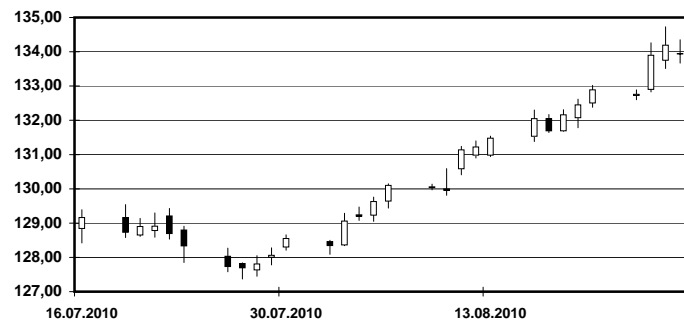
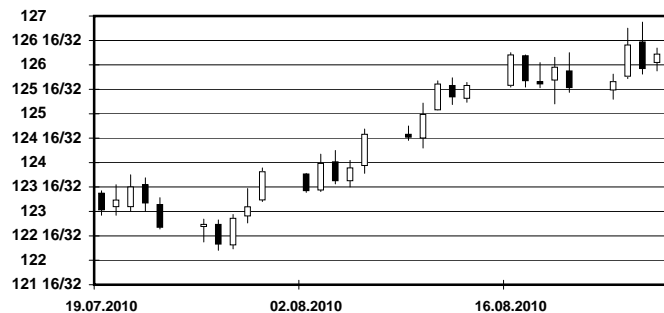




### Bund 10j - Future (Sept.-Kontrakt)



### US 10y - Future (Sept.-Kontrakt)



### Übersicht

Tagesgeld		+ / -
Euroland	0,320	0,000
EONIA	0,408	-0,003
USA	0,260	0,000
Japan	0,000	0,000
United Kingdom	0,480	0,000

#### 3 Monate

Euroland	0,250	0,000
USA	0,155	-0,005
Japan	0,105	-0,005
United Kingdom	0,545	-0,002

#### 2j Anleihen

Euroland	0,616	0,025
USA	0,528	0,012
Japan	0,125	-0,003
United Kingdom	0,683	0,037

#### 5j Anleihen

Euroland	1,219	-0,030
USA	1,399	0,003
Japan	0,265	0,002
United Kingdom	1,638	0,056

#### 10j Anleihen

Euroland	2,149	0,000
USA	2,497	-0,030
Japan	0,991	0,052
United Kingdom	2,883	0,036

#### Indizes

Dax 30	5.912,58	13,08
Euro Stoxx 50	2.606,89	19,49
Dow Jones	9.985,81	-74,25
S&P Comp.	1.356,45	-10,74
Nasdaq Comp.	2.118,69	-22,85
Nikkei 225	8.973,96	67,48
Shanghai Comp.*	2.594,33	-9,15

\*z.Zt von 7:10

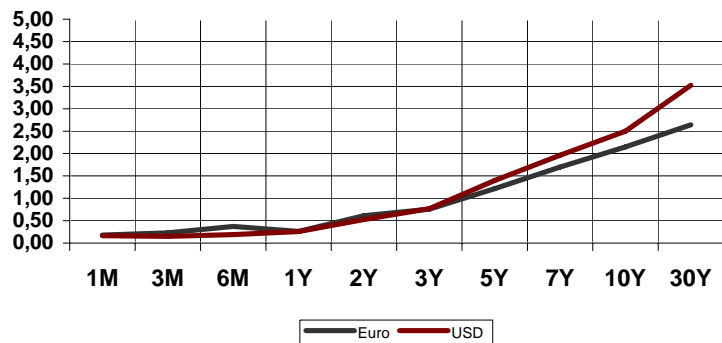
#### Rohstoffe

Gold in \$	1.236,60	-5,05
Gold in Euro	971,41	-8,81
Silber in \$	18,97	-0,02
Silber in Euro	14,90	-0,08
Öl Brent in \$	75,14	3,66

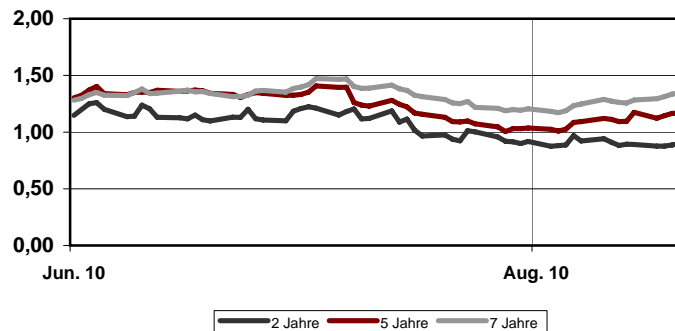
	Yest Close	Yest High	Yest Low	Unterstütz. 2	Unterstütz. 1	Pivot	Widerstand 1	Widerstand 2
Schatz-Future	109,750	109,800	109,730	109,690	109,720	109,760	109,790	109,830
Bobl-Future	122,400	122,550	122,220	122,060	122,230	122,390	122,560	122,720
Bund-Future	133,94	134,35	133,67	133,31	133,62	133,99	134,30	134,67
Buxl-Future	124,38	124,90	122,80	121,93	123,15	124,03	125,25	126,13
US 2y Future	109 21/32	109 22/32	109 20/32	109 18/32	109 19/32	109 21/32	109 22/32	109 23/32
US 5y Future	120 27/32	121	120 23/32	120 18/32	120 22/32	120 27/32	121	121 5/32
US 10y Future	126 7/32	126 11/32	125 28/32	125 22/32	125 30/32	126 5/32	126 13/32	126 20/32
US 30y Future	136	136 9/32	135 4/32	134 21/32	135 10/32	135 26/32	136 15/32	136 31/32

Mit Hilfe der Pivot-Punkte ist es möglich kritische Unterstützungen und Widerstände ausfindig zu machen.

### Euro - Zinskurve vs. USD - Zinskurve



### Spreadentwicklung AAA vs. BBB



## Wichtige Termine:

Date	Time	Economic Indicator	News	Forecast	Actual	Previous	Revised	Period	Unit	F'cast High	F'cast Low	No F'casts
<b>06:00 to 08:59</b>												
27.08.10	8:00	DE Import prices mm	:	-0.3		0.9		Jul	%	1.0	-0.6	12
27.08.10	8:00	DE Import prices yy	:	9.8		9.1		Jul	%	10.7	9.3	11
<b>12:00 to 14:59</b>												
27.08.10	14:30	USCore PCE prices, prel Q2	:	1.1		1.1		Q2	%	1.2	1.0	19
27.08.10	14:30	USCorporate Profits Adv Q2	:	4.20		5.80		Q2	% \$	6.00	1.40	9
27.08.10	14:30	USGDP deflator, prelim Q2	:	1.8		1.8		Q2	%	1.9	1.5	38
27.08.10	14:30	USGDP preliminary Q2	:	1.4		2.4		Q2	%	2.2	0.9	75
27.08.10	14:30	USGDP sales, prelim Q2	:	0.9		1.3		Q3	%	1.3	0.5	11
27.08.10	14:30	USPCE prices, prelim Q2	:	0.1		0.1		Q2	%	0.2	0.1	11
<b>15:00 to 17:59</b>												
27.08.10	15:55	USU Mich 1-yr inflation-F	:			2.8		Aug	%			
27.08.10	15:55	USU Mich 5-Yr inflation-F	:			2.7		Aug	%			
27.08.10	15:55	USU.Mich conditions final	:	78.0		78.3		Aug		79.0	72.0	11
27.08.10	15:55	USU.Mich expectation final	:	63.5		64.1		Aug		65.0	62.0	11
27.08.10	15:55	USU.Mich sentiment final	:	69.6		69.6		Aug		71.0	65.7	58
27.08.10	16:30	USECRI weekly	:			120.8		w/e				
27.08.10	16:30	USECRI weekly annualized	:			-10.0		w/e	%			
27.08.10	:	DE CPI pre mm (approx time)	:	0.0		0.3		Aug	%	0.2	-0.2	33
27.08.10	:	DE CPI pre yy (approx time)	:	1.0		1.2		Aug	%	1.2	0.8	33
27.08.10	:	DE HICP pre mm(approx time)	:	0.0		0.3		Aug	%	0.3	-0.2	22

## Skontrofführung Renten:

Die Baader Bank AG ist als Skontrofführer für Renten an den Börsen Berlin, Düsseldorf, Frankfurt und München tätig. Wir stellen täglich im variablen Handel zwischen 9:00 Uhr und 17:30 Uhr Liquidität zur Verfügung. Die Höhe der Liquiditätsgarantie und die Spreads der einzelnen Werte richten sich nach der Bonität des Emittenten, nach Laufzeit und dem Free Float. An den Börsen Berlin, Düsseldorf und Frankfurt werden von uns Anleihen in 16 Fremdwährungen notiert. Weitere Informationen erhalten Sie unter [www.baadermarkets.de](http://www.baadermarkets.de).

### Disclaimer:

Diese Informationen wurden aus öffentlichen Quellen zusammengestellt. Sie stellen keine Wertpapieranalyse im Sinne des § 34 b WpHG, keine Anlageberatung, keine Anlageempfehlung oder Aufforderung zum Handeln dar. Eine Weitergabe ist ohne vorherige Zustimmung der Baader Bank AG nicht zulässig. Die Haftung für die Vollständigkeit und Richtigkeit der hier gemachten Angaben ist auf grobes Verschulden begrenzt. Die technische Analyse ist ausschließlich aufgrund der Verarbeitung historischer Kursentwicklungen mit Hilfe mathematisch-statistischer Verfahren erstellt worden. Sie basiert auf allgemein zugänglichen Quellen, die als zuverlässig gelten. Sie ist keine Wertpapieranalyse im Sinne des § 34 b WpHG.

Diese Bonds Daily Publikation stellt eine Übersicht und Zusammenfassung ausgewählter Meldungen und Zahlen von folgenden Quellen dar: Reuters und Bloomberg

## Übersicht

Währungen		+ / -
EUR / USD	1,2731	0,0016
EUR / GBP	0,8197	0,0009
EUR / JPY	107,8500	0,3900
EUR / CAD	1,3458	0,0015
EUR / AUD	1,4355	-0,0022
EUR / NZD	1,8054	-0,0045
EUR / PLN	3,9904	0,0002
EUR / HUF	283,9400	-0,3100
EUR / TRY	1,9416	0,0008
EUR / RUB	39,1100	0,0225
EUR / ZAR	9,3277	0,0181
EUR / MXN	16,6360	0,0195
EUR / BRL	2,2444	0,0030
EUR / NOK	8,0210	0,0052
EUR / SEK	9,4385	0,0100
EUR / ISK	153,2500	-0,0600
USD / JPY	84,7300	0,2100
USD / GBP	1,5534	0,0008

### Spread 2 Jahre

AA	71	6
A	73	2
BBB	89	0

### Spread 5 Jahre

AA	70	2
A	73	-1
BBB	117	1

### Spread 7 Jahre

AA	62	-0
A	94	2
BBB	134	1

Erstellt von:  
Baader Bank AG  
Klaus Stopp  
Skontrofführung Renten  
Berlin / Düsseldorf / Frankfurt / München  
Weißenstephaner Str. 4  
85716 Unterschleißheim