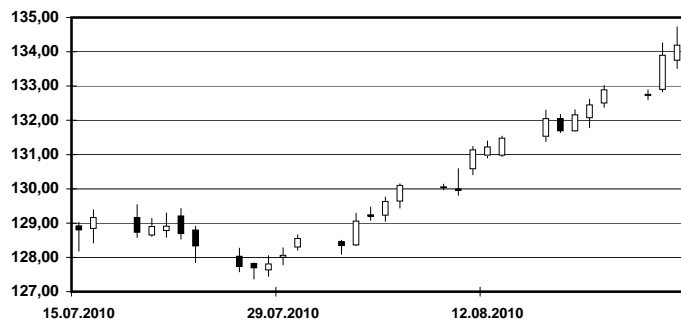
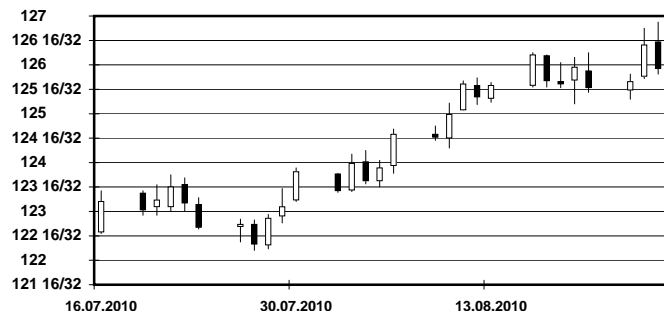




### Bund 10j - Future (Sept.-Kontrakt)



### US 10y - Future (Sept.-Kontrakt)



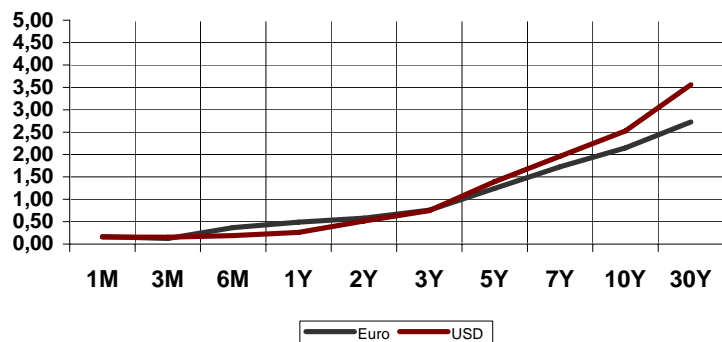
### Übersicht

Tagesgeld		+ / -
Euroland	0,320	0,000
EONIA	0,411	0,001
USA	0,260	0,000
Japan	0,000	0,000
United Kingdom	0,480	0,000
<b>3 Monate</b>		
Euroland	0,250	-0,006
USA	0,160	-0,002
Japan	0,110	0,000
United Kingdom	0,547	0,000
<b>2j Anleihen</b>		
Euroland	0,591	0,004
USA	0,517	0,024
Japan	0,128	0,000
United Kingdom	0,646	0,031
<b>5j Anleihen</b>		
Euroland	1,249	0,029
USA	1,396	0,067
Japan	0,263	0,000
United Kingdom	1,582	-0,018
<b>10j Anleihen</b>		
Euroland	2,149	-0,041
USA	2,527	0,027
Japan	0,939	0,024
United Kingdom	2,847	-0,037
<b>Indizes</b>		
Dax 30	5.899,50	-35,94
Euro Stoxx 50	2.587,40	-27,14
Dow Jones	10.060,06	19,61
S&P Comp.	1.367,19	5,18
Nasdaq Comp.	2.141,54	17,78
Nikkei 225	8.878,95	33,56
Shanghai Comp.*	2.607,81	11,23
*z.Zt von 7:10		
<b>Rohstoffe</b>		
Gold in \$	1.240,65	9,85
Gold in Euro	975,92	5,39
Silber in \$	19,04	0,56
Silber in Euro	14,98	0,40
Öl Brent in \$	71,48	0,13

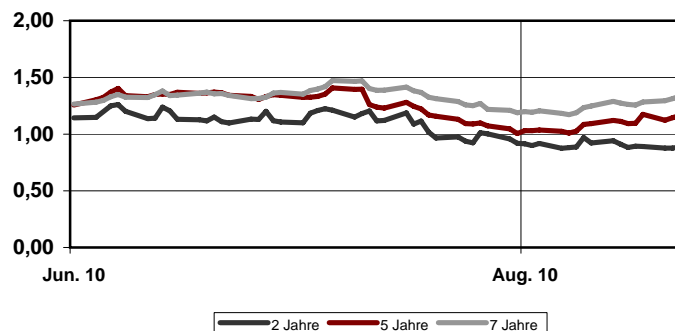
	Yest Close	Yest High	Yest Low	Unterstütz. 2	Unterstütz. 1	Pivot	Widerstand 1	Widerstand 2
Schatz-Future	109,800	109,845	109,750	109,705	109,755	109,800	109,850	109,895
Bobl-Future	122,470	122,660	122,200	121,983	122,227	122,443	122,687	122,903
Bund-Future	134,19	134,73	133,51	132,92	133,56	134,14	134,78	135,36
Buxl-Future	123,46	124,56	121,36	119,93	121,69	123,13	124,89	126,33
US 2y Future	109 21/32	109 24/32	109 20/32	109 18/32	109 19/32	109 22/32	109 23/32	109 26/32
US 5y Future	120 23/32	121 7/32	120 21/32	120 9/32	120 16/32	120 27/32	121 2/32	121 14/32
US 10y Future	125 30/32	126 28/32	125 26/32	125 5/32	125 17/32	126 7/32	126 19/32	127 9/32
US 30y Future	135 6/32	136 31/32	134 31/32	133 23/32	134 14/32	135 23/32	136 14/32	137 23/32

Mit Hilfe der Pivot-Punkte ist es möglich kritische Unterstützungen und Widerstände ausfindig zu machen.

### Euro - Zinskurve vs. USD - Zinskurve



### Spreadentwicklung AAA vs. BBB



### Wichtige Termine:

Date	Time	Economic Indicator	News	Forecast	Actual	Previous	Revised	Period	Unit	F'cast High	F'cast Low	No F'casts
<b>06:00 to 08:59</b>												
26.08.10	8:00	DE GfK consumer sentiment	:	4.0		3.9		Sep		4.5	3.5	22
<b>12:00 to 14:59</b>												
26.08.10	14:30	USInitial Claims	:	490.00		500.00		w/e	k	510.00	465.00	41
26.08.10	14:30	USJobless claims 4-wk avg	:			482.50		w/e	k			
26.08.10	14:30	USjobless contin claims	:	4.500		4.478		w/e	mln	4.750	4.420	15
<b>15:00 to 17:59</b>												
26.08.10	17:00	USKFC Fed manufacturing	:			14		Aug				
<b>18:00 to 20:59</b>												
26.08.10	18:00	USMidwest manufacturing	:			79.4		Jul				

### Übersicht

Währungen		+ / -
EUR / USD	1,2710	0,0048
EUR / GBP	0,8176	-0,0008
EUR / JPY	107,7400	0,6400
EUR / CAD	1,3435	0,0017
EUR / AUD	1,4338	0,0008
EUR / NZD	1,8075	0,0022
EUR / PLN	3,9967	-0,0023
EUR / HUF	283,9400	-0,6300
EUR / TRY	1,9409	0,0029
EUR / RUB	39,2555	0,0681
EUR / ZAR	9,3237	0,0320
EUR / MXN	16,4712	0,0266
EUR / BRL	2,2418	0,0080
EUR / NOK	7,9760	-0,0152
EUR / SEK	9,4040	-0,0235
EUR / ISK	153,2000	-0,0000
USD / JPY	84,7800	0,1800
USD / GBP	1,5549	0,0075

#### Spread 2 Jahre

AA	66	-4
A	72	19
BBB	89	0

#### Spread 5 Jahre

AA	68	3
A	74	-1
BBB	116	1

#### Spread 7 Jahre

AA	63	1
A	93	-1
BBB	133	1

Erstellt von:  
Baader Bank AG  
Klaus Stopp  
Skontroführung Renten  
Berlin / Düsseldorf / Frankfurt / München  
Weihenstephaner Str. 4  
85716 Unterschleißheim

### Skontroführung Renten:

Die Baader Bank AG ist als Skontroführer für Renten an den Börsen Berlin, Düsseldorf, Frankfurt und München tätig. Wir stellen täglich im variablen Handel zwischen 9:00 Uhr und 17:30 Uhr Liquidität zur Verfügung. Die Höhe der Liquiditätsgarantie und die Spreads der einzelnen Werte richten sich nach der Bonität des Emittenten, nach Laufzeit und dem Free Float. An den Börsen Berlin, Düsseldorf und Frankfurt werden von uns Anleihen in 16 Fremdwährungen notiert. Weitere Informationen erhalten Sie unter [www.baadermarkets.de](http://www.baadermarkets.de).

#### Disclaimer:

Diese Informationen wurden aus öffentlichen Quellen zusammengestellt. Sie stellen keine Wertpapieranalyse im Sinne des § 34 b WpHG, keine Anlageberatung, keine Anlageempfehlung oder Aufforderung zum Handeln dar. Eine Weitergabe ist ohne vorherige Zustimmung der Baader Bank AG nicht zulässig. Die Haftung für die Vollständigkeit und Richtigkeit der hier gemachten Angaben ist auf grobes Verschulden begrenzt. Die technische Analyse ist ausschließlich aufgrund der Verarbeitung historischer Kursentwicklungen mit Hilfe mathematisch-statistischer Verfahren erstellt worden. Sie basiert auf allgemein zugänglichen Quellen, die als zuverlässig gelten. Sie ist keine Wertpapieranalyse im Sinne des § 34 b WpHG.

Diese Bonds Daily Publikation stellt eine Übersicht und Zusammenfassung ausgewählter Meldungen und Zahlen von folgenden Quellen dar: Reuters und Bloomberg