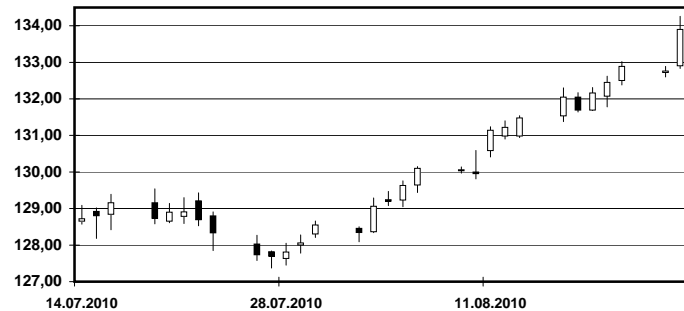
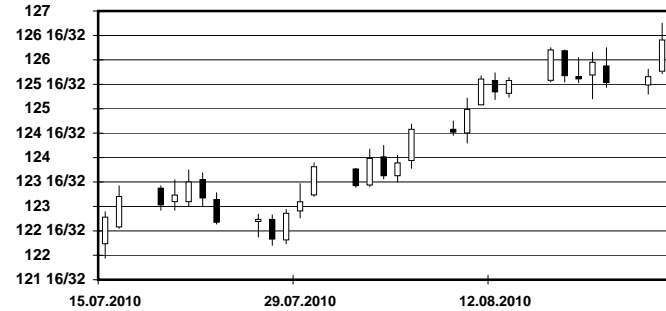




Bund 10j - Future (Sept.-Kontrakt)



US 10y - Future (Sept.-Kontrakt)



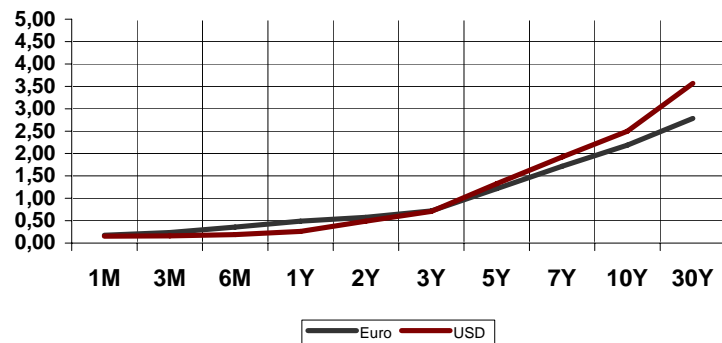
Übersicht

Tagesgeld		
		+ / -
Euroland	0,320	-0,030
EONIA	0,410	-0,013
USA	0,260	0,000
Japan	0,000	0,000
United Kingdom	0,480	0,000
3 Monate		
Euroland	0,256	0,003
USA	0,162	0,005
Japan	0,110	0,000
United Kingdom	0,547	0,000
2j Anleihen		
Euroland	0,587	-0,025
USA	0,493	0,018
Japan	0,128	0,006
United Kingdom	0,615	-0,033
5j Anleihen		
Euroland	1,220	-0,070
USA	1,330	-0,073
Japan	0,263	0,001
United Kingdom	1,600	-0,081
10j Anleihen		
Euroland	2,190	-0,098
USA	2,500	-0,076
Japan	0,915	-0,018
United Kingdom	2,884	-0,087
Indizes		
Dax 30	5.935,44	-75,47
Euro Stoxx 50	2.614,54	-46,30
Dow Jones	10.040,45	-133,96
S&P Comp.	1.362,01	-20,36
Nasdaq Comp.	2.123,76	-35,87
Nikkei 225	8.835,92	-159,22
Shanghai Comp.*	2.621,60	-28,71
*z.Zt von 7:01		
Rohstoffe		
Gold in \$	1.231,20	5,85
Gold in Euro	973,64	7,16
Silber in \$	18,43	0,41
Silber in Euro	14,58	0,36
Öl Brent in \$	71,35	-2,47

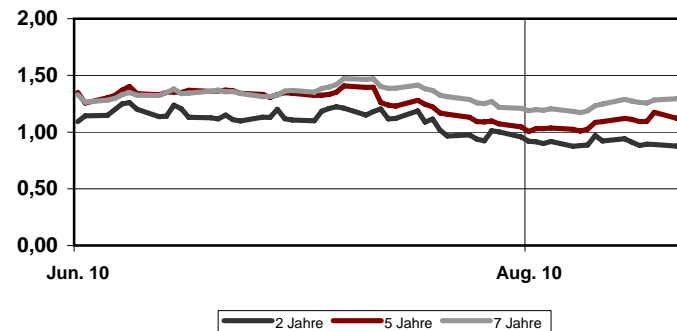
	Yest Close	Yest High	Yest Low	Unterstütz. 2	Unterstütz. 1	Pivot	Widerstand 1	Widerstand 2
Schatz-Future	109,800	109,850	109,740	109,690	109,750	109,800	109,860	109,910
Bobl-Future	122,460	122,680	122,090	121,820	122,140	122,410	122,730	123,000
Bund-Future	133,90	134,26	132,83	132,23	133,07	133,66	134,50	135,09
Buxl-Future	121,70	122,20	119,46	118,38	120,04	121,12	122,78	123,86
US 2y Future	109 23/32	109 24/32	109 22/32	109 21/32	109 22/32	109 23/32	109 24/32	109 25/32
US 5y Future	121	121 5/32	120 20/32	120 12/32	120 22/32	120 30/32	121 7/32	121 15/32
US 10y Future	126 13/32	126 24/32	125 23/32	125 8/32	125 27/32	126 9/32	126 28/32	127 10/32
US 30y Future	135 24/32	136 1/32	134 4/32	133 13/32	134 18/32	135 10/32	136 15/32	137 7/32

Mit Hilfe der Pivot-Punkte ist es möglich kritische Unterstützungen und Widerstände ausfindig zu machen.

Euro - Zinskurve vs. USD - Zinskurve



Spreadentwicklung AAA vs. BBB



Wichtige Termine:

Date	Time	Economic Indicator	News	Forecast	Actual	Previous	Revised	Period	Unit	F'cast High	F'cast Low	No F'casts
09:00 to 11:59												
25.08.10	10:00	DE Ifo business climate	13:00	105.7		106.2		Aug		107.5	103.8	42
25.08.10	10:00	DE Ifo current conditions	:	107.4		106.8		Aug		109.4	104.5	28
25.08.10	10:00	DE Ifo expectations	:	104.4		105.5		Aug		106.3	103.0	28
12:00 to 14:59												
25.08.10	13:00	USMBA 30-yr mortgage rate	:			4.6		w/e	%			
25.08.10	13:00	USMBA Purchase Index	:			169.4		w/e				
25.08.10	13:00	USMBA Purchase: change	:			-3.4		w/e	%			
25.08.10	13:00	USMortgage market index	:			829.7		w/e				
25.08.10	13:00	USMortgage market: change	:			13.0		w/e	%			
25.08.10	13:00	USMortgage refinance index	:			4676.7		w/e				
25.08.10	13:00	USRefinancing: change	:			17.1		w/e	%			
25.08.10	14:30	USDurable gds ex-def mm	:	1.6		-1.0		Jul	%	5.2	0.5	8
25.08.10	14:30	USDurable gds ex-trans mm	:	0.50		-0.90		Jul	%	2.00	-1.00	45
25.08.10	14:30	USDurable goods orders mm	:	2.8		-1.2		Jul	%	6.8	0.3	69
25.08.10	14:30	USNon-def cap ex-aircrf mm	:	0.40		0.20		Jul	%	1.50	-0.70	12
15:00 to 17:59												
25.08.10	16:00	US Monthly Home Price mm	:			0.50		Jun	%			
25.08.10	16:00	US Monthly Home Price yy	:			-1.20		Jun	%			
25.08.10	16:00	USNew home sales chg mm	19:22			23.6		Jul	%			
25.08.10	16:00	USNew home sales-units mm	19:22	0.330		0.330		Jul	mln	0.360	0.300	69

Skontroführung Renten:

Die Baader Bank AG ist als Skontroführer für Renten an den Börsen Berlin, Düsseldorf, Frankfurt und München tätig. Wir stellen täglich im variablen Handel zwischen 9:00 Uhr und 17:30 Uhr Liquidität zur Verfügung. Die Höhe der Liquiditätsgarantie und die Spreads der einzelnen Werte richten sich nach der Bonität des Emittenten, nach Laufzeit und dem Free Float. An den Börsen Berlin, Düsseldorf und Frankfurt werden von uns Anleihen in 16 Fremdwährungen notiert. Weitere Informationen erhalten Sie unter www.baadermarkets.de.

Disclaimer:

Diese Informationen wurden aus öffentlichen Quellen zusammengestellt. Sie stellen keine Wertpapieranalyse im Sinne des § 34 b WpHG, keine Anlageberatung, keine Anlageempfehlung oder Aufforderung zum Handeln dar. Eine Weitergabe ist ohne vorherige Zustimmung der Baader Bank AG nicht zulässig. Die Haftung für die Vollständigkeit und Richtigkeit der hier gemachten Angaben ist auf großes Verschulden begrenzt. Die technische Analyse ist ausschließlich aufgrund der Verarbeitung historischer Kursentwicklungen mit Hilfe mathematisch-statistischer Verfahren erstellt worden. Sie basiert auf allgemein zugänglichen Quellen, die als zuverlässig gelten. Sie ist keine Wertpapieranalyse im Sinne des § 34 b WpHG.

Diese Bonds Daily Publikation stellt eine Übersicht und Zusammenfassung ausgewählter Meldungen und Zahlen von folgenden Quellen dar: Reuters und Bloomberg

Übersicht

Währungen		+ / -
EUR / USD	1,2650	0,0019
EUR / GBP	0,8200	0,0004
EUR / JPY	106,6400	0,3400
EUR / CAD	1,3417	0,0010
EUR / AUD	1,4311	-0,0007
EUR / NZD	1,8028	0,0038
EUR / PLN	4,0172	0,0099
EUR / HUF	282,9700	0,1500
EUR / TRY	1,9424	-0,0003
EUR / RUB	39,0261	0,0216
EUR / ZAR	9,3088	-0,0114
EUR / MXN	16,3844	-0,0108
EUR / BRL	2,2413	0,0033
EUR / NOK	7,9820	0,0190
EUR / SEK	9,4548	0,0093
EUR / ISK	153,3800	0,1000
USD / JPY	84,3100	0,1700
USD / GBP	1,5428	0,0013

Spread 2 Jahre

AA	70	1
A	53	2
BBB	88	3

Spread 5 Jahre

AA	65	1
A	75	2
BBB	115	3

Spread 7 Jahre

AA	61	1
A	94	2
BBB	131	3

Erstellt von:
Baader Bank AG
Klaus Stopp
Skontroführung Renten
Berlin / Düsseldorf / Frankfurt / München
Weihenstephaner Str. 4
85716 Unterschleißheim