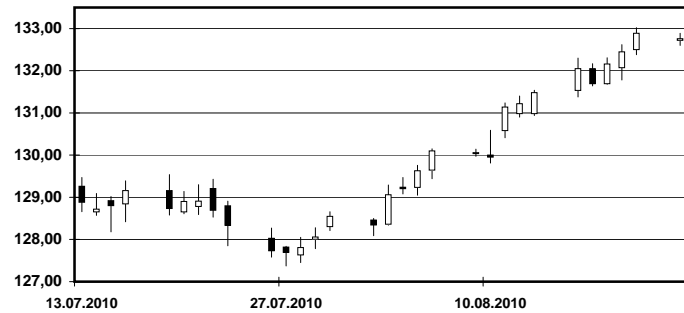
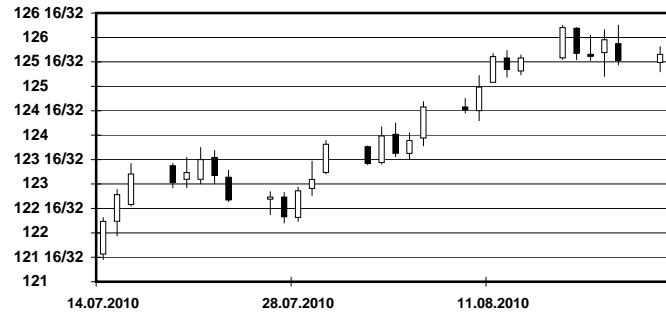




### Bund 10j - Future (Sept.-Kontrakt)



### US 10y - Future (Sept.-Kontrakt)



### Übersicht

<b>Tagesgeld</b>		
		+ / -
Euroland	0,350	0,000
EONIA	0,423	-0,005
USA	0,260	0,000
Japan	0,000	0,000
United Kingdom	0,480	0,000
<b>3 Monate</b>		
Euroland	0,253	0,004
USA	0,157	0,005
Japan	0,110	0,000
United Kingdom	0,547	0,002

<b>2j Anleihen</b>		
Euroland	0,612	0,004
USA	0,475	-0,016
Japan	0,122	0,000
United Kingdom	0,648	-0,007

<b>5j Anleihen</b>		
Euroland	1,290	-0,016
USA	1,403	-0,046
Japan	0,262	-0,003
United Kingdom	1,681	-0,001

<b>10j Anleihen</b>		
Euroland	2,288	0,016
USA	2,577	-0,034
Japan	0,933	-0,016
United Kingdom	2,971	-0,006

<b>Indizes</b>		
Dax 30	6.010,91	5,75
Euro Stoxx 50	2.660,84	16,86
Dow Jones	10.174,41	-39,21
S&P Comp.	1.382,37	-5,56
Nasdaq Comp.	2.159,63	-20,13
Nikkei 225	9.017,84	-98,85
Shanghai Comp.*	2.662,10	22,74

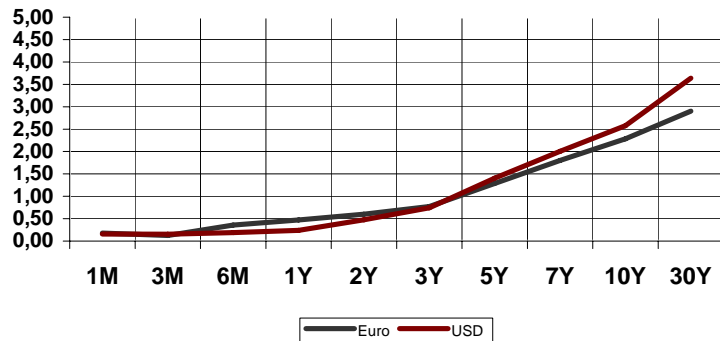
\*z.Zt von 7:06

<b>Rohstoffe</b>		
Gold in \$	1.221,35	-4,30
Gold in Euro	966,11	0,57
Silber in \$	17,90	-0,05
Silber in Euro	14,16	0,02
Öl Brent in \$	73,82	-0,40

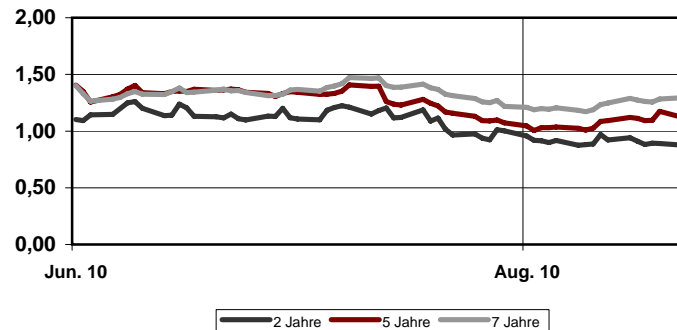
	Yest Close	Yest High	Yest Low	Unterstütz. 2	Unterstütz. 1	Pivot	Widerstand 1	Widerstand 2
Schatz-Future	109,750	109,780	109,705	109,670	109,710	109,745	109,785	109,820
Bobl-Future	122,070	122,120	121,950	121,877	121,973	122,047	122,143	122,217
Bund-Future	132,76	132,89	132,60	132,46	132,61	132,75	132,90	133,04
Buxl-Future	119,26	119,58	118,94	118,62	118,94	119,26	119,58	119,90
US 2y Future	109 22/32	109 23/32	109 21/32	109 20/32	109 21/32	109 22/32	109 23/32	109 24/32
US 5y Future	120 19/32	120 21/32	120 12/32	120 8/32	120 13/32	120 17/32	120 22/32	120 26/32
US 10y Future	125 21/32	125 26/32	125 10/32	125 2/32	125 12/32	125 19/32	125 28/32	126 3/32
US 30y Future	134 4/32	134 11/32	133 22/32	133 13/32	133 24/32	134 2/32	134 13/32	134 23/32

Mit Hilfe der Pivot-Punkte ist es möglich kritische Unterstützungen und Widerstände ausfindig zu machen.

### Euro - Zinskurve vs. USD - Zinskurve



### Spreadentwicklung AAA vs. BBB



### Wichtige Termine:

Date	Time	Economic Indicator	News	Forecast	Actual	Previous	Revised	Period	Unit	F'cast High	F'cast Low	No F'casts
24.08.10	8:00	DE GDP detailed qq Q2	:			2.2		Q2	%			
24.08.10	8:00	DE GDP detailed yy Q2	:			4.1		Q2	%			
24.08.10	13:45	USICSC chain stores ww	:			-1.3		w/e	%			
24.08.10	13:45	USICSC chain stores yy	:			3.3		w/e	%			
24.08.10	14:55	USRedbook mm	:			1.0		w/e	%			
24.08.10	14:55	USRedbook yy	:			2.7		w/e	%			
24.08.10	16:00	USExisting home sales mm	:	4.70		5.37		Jul	mln	5.30	3.96	57
24.08.10	16:00	USExisting homes pct mm	:	-12.0		-5.1		Jul	%	-3.2	-22.7	20
24.08.10	16:00	USRich Fed comp. index	:			16		Aug				
24.08.10	16:00	USRich Fed manuf shipments	:			22		Aug				
24.08.10	16:00	USRich Fed, services index	:			8		Aug				
24.08.10	23:00	USABC CCI	:			-45		w/e				

### Übersicht

Währungen		+ / -
EUR / USD	1,2642	-0,0008
EUR / GBP	0,8192	0,0027
EUR / JPY	107,4200	-0,2700
EUR / CAD	1,3356	0,0051
EUR / AUD	1,4250	0,0042
EUR / NZD	1,7986	0,0055
EUR / PLN	4,0200	0,0030
EUR / HUF	282,6300	-0,4500
EUR / TRY	1,9361	-0,0035
EUR / RUB	38,8402	-0,0076
EUR / ZAR	9,3098	0,0158
EUR / MXN	16,3414	0,0063
EUR / BRL	2,2389	-0,0014
EUR / NOK	7,9140	0,0155
EUR / SEK	9,3756	-0,0024
EUR / ISK	153,7200	0,1100
USD / JPY	84,9800	-0,1600
USD / GBP	1,5435	-0,0059

#### Spread 2 Jahre

AA	68	-3
A	50	-2
BBB	86	-10

#### Spread 5 Jahre

AA	64	-3
A	73	-4
BBB	112	-10

#### Spread 7 Jahre

AA	60	-4
A	92	-2
BBB	128	-6

Erstellt von:  
Baader Bank AG  
Klaus Stopp  
Skontroführung Renten  
Berlin / Düsseldorf / Frankfurt / München  
Weihenstephaner Str. 4  
85716 Unterschleißheim

### Skontroführung Renten:

Die Baader Bank AG ist als Skontroführer für Renten an den Börsen Berlin, Düsseldorf, Frankfurt und München tätig. Wir stellen täglich im variablen Handel zwischen 9:00 Uhr und 17:30 Uhr Liquidität zur Verfügung. Die Höhe der Liquiditätsgarantie und die Spreads der einzelnen Werte richten sich nach der Bonität des Emittenten, nach Laufzeit und dem Free Float. An den Börsen Berlin, Düsseldorf und Frankfurt werden von uns Anleihen in 16 Fremdwährungen notiert. Weitere Informationen erhalten Sie unter [www.baadermarkets.de](http://www.baadermarkets.de).

#### Disclaimer:

Diese Informationen wurden aus öffentlichen Quellen zusammengestellt. Sie stellen keine Wertpapieranalyse im Sinne des § 34 b WpHG, keine Anlageberatung, keine Anlageempfehlung oder Aufforderung zum Handeln dar. Eine Weitergabe ist ohne vorherige Zustimmung der Baader Bank AG nicht zulässig. Die Haftung für die Vollständigkeit und Richtigkeit der hier gemachten Angaben ist auf grobes Verschulden begrenzt. Die technische Analyse ist ausschließlich aufgrund der Verarbeitung historischer Kursentwicklungen mit Hilfe mathematisch-statistischer Verfahren erstellt worden. Sie basiert auf allgemein zugänglichen Quellen, die als zuverlässig gelten. Sie ist keine Wertpapieranalyse im Sinne des § 34 b WpHG.

Diese Bonds Daily Publikation stellt eine Übersicht und Zusammenfassung ausgewählter Meldungen und Zahlen von folgenden Quellen dar: Reuters und Bloomberg