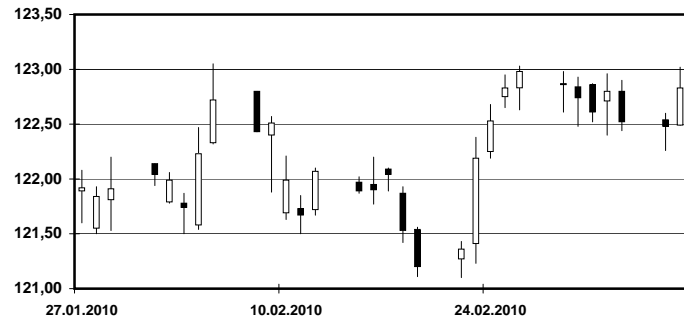
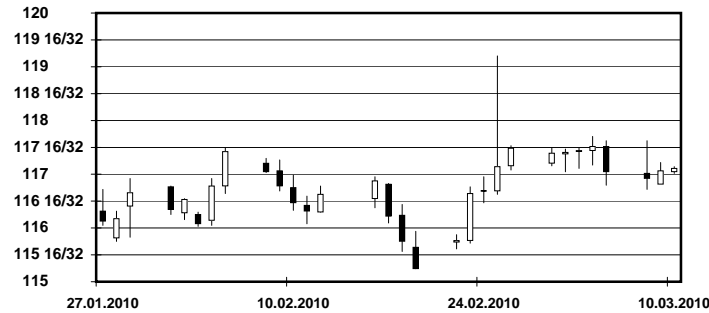




Bund 10j - Future (Juni-Kontrakt)



US 10y - Future (Juni-Kontrakt)



Übersicht

Tagesgeld		+ / -
Euroland	0,250	0,000
EONIA	0,643	0,331
USA	0,140	0,000
Japan	0,020	0,000
United Kingdom	0,450	0,000

3 Monate		+ / -
Euroland	0,280	-0,003
USA	0,160	-0,002
Japan	0,115	0,000
United Kingdom	0,530	0,000

2j Anleihen		+ / -
Euroland	0,879	-0,017
USA	0,875	-0,012
Japan	0,148	-0,002
United Kingdom	1,039	-0,059

5j Anleihen		+ / -
Euroland	2,153	-0,037
USA	2,333	-0,018
Japan	0,472	0,005
United Kingdom	2,815	-0,034

10j Anleihen		+ / -
Euroland	3,135	-0,030
USA	3,697	-0,006
Japan	1,305	-0,005
United Kingdom	4,045	-0,011

Indizes		+ / -
Dax 30	5.885,89	9,98
Euro Stoxx 50	2.880,71	1,42
Dow Jones	10.564,38	11,86
S&P Comp.	1.474,37	2,21
Nasdaq Comp.	2.340,68	8,47
Nikkei 225	10.563,92	-3,73
Shanghai Comp.*	3.038,30	-30,84

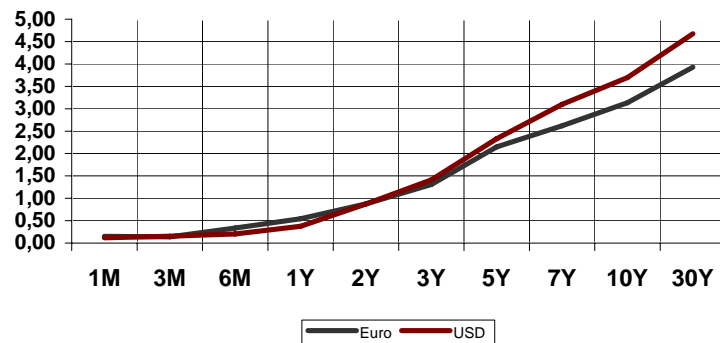
*z.Zt von 7:07

Rohstoffe		+ / -
Gold in \$	1.126,30	-2,30
Gold in Euro	828,04	0,43
Silber in \$	17,43	-0,01
Silber in Euro	12,81	0,02
Öl Brent in \$	79,12	-0,17

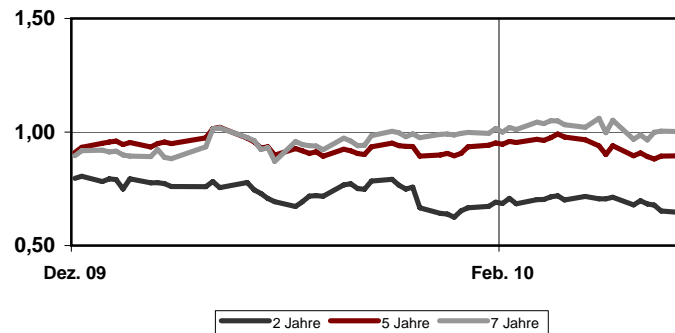
	Yest Close	Yest High	Yest Low	Unterstütz. 2	Unterstütz. 1	Pivot	Widerstand 1	Widerstand 2
Schatz-Future	108,610	108,675	108,565	108,510	108,565	108,620	108,675	108,730
Bobl-Future	116,810	116,940	116,620	116,470	116,640	116,790	116,960	117,110
Bund-Future	122,83	123,02	122,49	122,25	122,54	122,78	123,07	123,31
Buxl-Future	99,68	99,96	99,22	98,88	99,28	99,62	100,02	100,36
US 2y Future	108 20/32	108 21/32	108 18/32	108 16/32	108 18/32	108 20/32	108 21/32	108 23/32
US 5y Future	115 21/32	115 24/32	115 16/32	115 12/32	115 17/32	115 20/32	115 25/32	115 28/32
US 10y Future	117 2/32	117 7/32	116 26/32	116 20/32	116 27/32	117 1/32	117 8/32	117 14/32
US 30y Future	116 14/32	116 27/32	116 5/32	115 25/32	116 4/32	116 15/32	116 26/32	117 5/32

Mit Hilfe der Pivot-Punkte ist es möglich kritische Unterstützungen und Widerstände ausfindig zu machen.

Euro - Zinskurve vs. USD - Zinskurve



Spreadentwicklung AAA vs. BBB



Wichtige Termine:

Date	Time	Economic Indicator	News	Forecast	Actual	Previous	Revised	Period	Unit	F'cast High	F'cast Low	No F'casts
10.03.10	8:00	DE CPI final mm	:	0.2		-0.6		Feb	%	0.3	0.2	29
10.03.10	8:00	DE CPI final yy	:	0.4		0.8		Feb	%	0.5	0.3	31
10.03.10	8:00	DE Exports mm sa	:	0.8		3.0		Jan	%	2.0	-0.7	10
10.03.10	8:00	DE HICP final mm	:	0.2		-0.6		Feb	%	0.3	0.2	27
10.03.10	8:00	DE HICP final yy	:	0.30		0.80		Feb	%	0.50	0.30	28
10.03.10	8:00	DE Imports mm sa	:	1.2		4.5		Jan	%	3.0	-1.0	8
10.03.10	8:00	DE Trade balance, EUR, sa	:	16.0		16.7		Jan	bln	17.9	11.0	21
10.03.10	13:00	USMBA 30-yr mortgage rate	:			4.9		w/e	%			
10.03.10	13:00	USMBA Purchase Index	:			214.5		w/e	%			
10.03.10	13:00	USMBA Purchase: change	:			9.0		w/e	%			
10.03.10	13:00	USMortgage market index	:			629.9		w/e	%			
10.03.10	13:00	USMortgage market: change	:			14.6		w/e	%			
10.03.10	13:00	USMortgage refinance index	:			3054.3		w/e	%			
10.03.10	13:00	USRefinancing: change	:			17.2		w/e	%			
10.03.10	16:00	USWholesale inventories mm	:	0.2		-0.8		Jan	%	0.9	-0.8	32
10.03.10	16:00	USWholesale sales mm	:	0.70		0.80		Jan	%	1.10	0.10	12
10.03.10	20:00	USFederal budget, \$:	-222.00		-193.86		Feb	bln \$	-180.00	-225.00	29

Übersicht

Währungen		+ / -
EUR / USD	1,3601	-0,0000
EUR / GBP	0,9082	0,0010
EUR / JPY	122,5100	0,1400
EUR / CAD	1,3985	0,0019
EUR / AUD	1,4871	-0,0016
EUR / NZD	1,9284	-0,0074
EUR / PLN	3,8735	0,0047
EUR / HUF	267,0500	0,1000
EUR / TRY	2,0943	0,0050
EUR / RUB	40,4560	-0,0080
EUR / ZAR	10,0915	0,0101
EUR / MXN	17,1694	0,0036
EUR / BRL	2,4148	0,0001
EUR / NOK	8,0301	-0,0012
EUR / SEK	9,7075	-0,0095
EUR / ISK	174,4400	0,0100
USD / JPY	90,0900	0,1400
USD / GBP	1,4977	-0,0019

Spread 2 Jahre

AA	23
A	38
BBB	65

Spread 5 Jahre

AA	36
A	42
BBB	87

Spread 7 Jahre

AA	44
A	54
BBB	99

Erstellt von:
Baader Bank AG
Klaus Stopp
Skontroführung Renten
Berlin / Düsseldorf / Frankfurt / München
Weihenstephaner Str. 4
85716 Unterschleißheim

Skontroführung Renten:

Die Baader Bank AG ist als Skontroführer für Renten an den Börsen Berlin, Düsseldorf, Frankfurt und München tätig. Wir stellen täglich im variablen Handel zwischen 9:00 Uhr und 17:30 Uhr Liquidität zur Verfügung. Die Höhe der Liquiditätsgarantie und die Spreads der einzelnen Werte richten sich nach der Bonität des Emittenten, nach Laufzeit und dem Free Float. An den Börsen Berlin, Düsseldorf und Frankfurt werden von uns Anleihen in 16 Fremdwährungen notiert. Weitere Informationen erhalten Sie unter www.baadermarkets.de.

Disclaimer:

Diese Informationen wurden aus öffentlichen Quellen zusammengestellt. Sie stellen keine Wertpapieranalyse im Sinne des § 34 b WpHG, keine Anlageberatung, keine Anlageempfehlung oder Aufforderung zum Handeln dar. Eine Weitergabe ist ohne vorherige Zustimmung der Baader Bank AG nicht zulässig. Die Haftung für die Vollständigkeit und Richtigkeit der hier gemachten Angaben ist auf grobes Verschulden begrenzt. Die technische Analyse ist ausschließlich aufgrund der Verarbeitung historischer Kursentwicklungen mit Hilfe mathematisch-statistischer Verfahren erstellt worden. Sie basiert auf allgemein zugänglichen Quellen, die als zuverlässig gelten. Sie ist keine Wertpapieranalyse im Sinne des § 34 b WpHG.

Diese Bonds Daily Publikation stellt eine Übersicht und Zusammenfassung ausgewählter Meldungen und Zahlen von folgenden Quellen dar: Reuters und Bloomberg