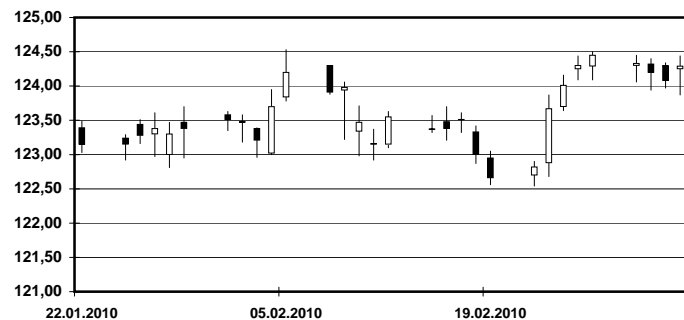
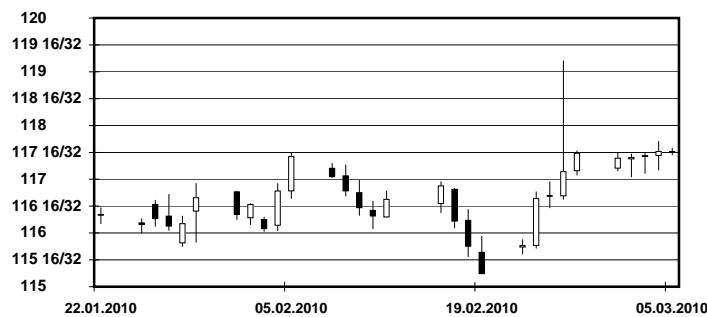




### Bund 10j - Future (März-Kontrakt)



### US 10y - Future (Juni-Kontrakt)



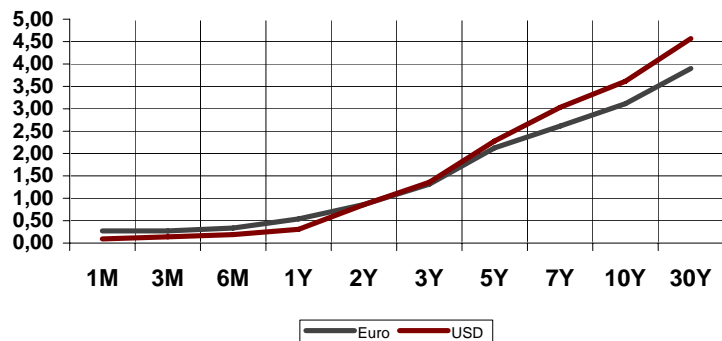
### Übersicht

Tagesgeld		+ / -
Euroland	0,250	0,000
EONIA	0,324	0,005
USA	0,140	0,000
Japan	0,020	0,000
United Kingdom	0,450	0,000
<b>3 Monate</b>		
Euroland	0,287	-0,002
USA	0,145	0,000
Japan	0,120	0,000
United Kingdom	0,530	0,000
<b>2j Anleihen</b>		
Euroland	0,876	-0,003
USA	0,859	0,063
Japan	0,150	-0,007
United Kingdom	1,076	-0,008
<b>5j Anleihen</b>		
Euroland	2,142	-0,016
USA	2,280	0,038
Japan	0,471	-0,015
United Kingdom	2,786	-0,037
<b>10j Anleihen</b>		
Euroland	3,116	-0,024
USA	3,614	0,019
Japan	1,317	-0,019
United Kingdom	3,983	-0,049
<b>Indizes</b>		
Dax 30	5.795,32	-22,56
Euro Stoxx 50	2.816,10	-6,49
Dow Jones	10.444,14	47,38
S&P Comp.	1.454,11	4,01
Nasdaq Comp.	2.292,31	11,52
Nikkei 225	10.368,96	223,24
Shanghai Comp.*	3.037,32	13,95
*z.Zt von 7:06		
<b>Rohstoffe</b>		
Gold in \$	1.133,95	-7,50
Gold in Euro	834,71	1,70
Silber in \$	17,20	-0,07
Silber in Euro	12,66	0,06
Öl Brent in \$	78,23	-0,78

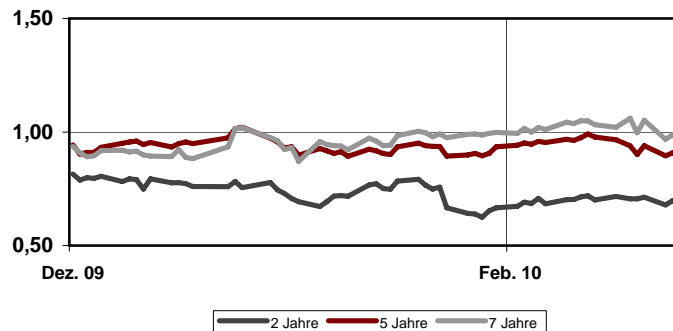
	Yest Close	Yest High	Yest Low	Unterstütz. 2	Unterstütz. 1	Pivot	Widerstand 1	Widerstand 2
Schatz-Future	109,140	109,185	109,025	108,960	109,055	109,120	109,215	109,280
Bobl-Future	118,290	118,400	118,020	117,857	118,073	118,237	118,453	118,617
Bund-Future	124,29	124,44	123,87	123,63	123,96	124,20	124,53	124,77
Buxl-Future	100,78	101,10	100,26	99,87	100,33	100,71	101,17	101,55
US 2y Future	108 20/32	108 25/32	108 19/32	108 15/32	108 18/32	108 21/32	108 24/32	108 27/32
US 5y Future	115 30/32	116 5/32	115 24/32	115 17/32	115 23/32	115 30/32	116 4/32	116 11/32
US 10y Future	117 17/32	117 23/32	117 6/32	116 30/32	117 7/32	117 15/32	117 24/32	118
US 30y Future	117 26/32	118 2/32	117 2/32	116 21/32	117 7/32	117 21/32	118 7/32	118 21/32

Mit Hilfe der Pivot-Punkte ist es möglich kritische Unterstützungen und Widerstände ausfindig zu machen.

### Euro - Zinskurve vs. USD - Zinskurve



### Spreadentwicklung AAA vs. BBB



## Wichtige Termine:

Date	Time	Economic Indicator	News	Forecast	Actual	Previous	Revised	Period	Unit	F'cast High	F'cast Low	No F'casts
<b>12:00 to 14:59</b>												
05.03.10	12:00	DE Industrial Orders m/m	:	1.5		-2.3		Jan	%	3.1	-2.0	36
05.03.10	14:30	USAverage earnings mm	14:00	0.2		0.2		Feb	%	0.4	0.1	42
05.03.10	14:30	USAverage workweek hrs mm	14:00	33.7		33.9		Feb		33.9	33.0	32
05.03.10	14:30	USManufacturing Payroll	14:00	-15.00		11.00		Feb	k	15.00	-45.00	24
05.03.10	14:30	USNon-farm payrolls	14:00	-50		-20		Feb	k	100	-150	83
05.03.10	14:30	USUnemployment rate mm	14:00	9.8		9.7		Feb	%	10.0	9.5	83
<b>15:00 to 17:59</b>												
05.03.10	15:40	USECRI inflation index	:			102.0		Feb				
05.03.10	15:40	USECRI monthly annualized	:			37.6		Feb	%			
05.03.10	16:30	USECRI weekly	:			128.4		w/e				
05.03.10	16:30	USECRI weekly annualized	:			14.9		w/e	%			
<b>21:00 to 23:59</b>												
05.03.10	21:00	USConsumer credit mm, \$	:	-4.5		-1.7		Jan	bln	2.4	-12.3	37

## Skontroführung Renten:

Die Baader Bank AG ist als Skontroführer für Renten an den Börsen Berlin, Düsseldorf, Frankfurt und München tätig. Wir stellen täglich im variablen Handel zwischen 9:00 Uhr und 17:30 Uhr Liquidität zur Verfügung. Die Höhe der Liquiditätsgarantie und die Spreads der einzelnen Werte richten sich nach der Bonität des Emittenten, nach Laufzeit und dem Free Float. An den Börsen Berlin, Düsseldorf und Frankfurt werden von uns Anleihen in 16 Fremdwährungen notiert. Weitere Informationen erhalten Sie unter [www.baadermarkets.de](http://www.baadermarkets.de).

### Disclaimer:

Diese Informationen wurden aus öffentlichen Quellen zusammengestellt. Sie stellen keine Wertpapieranalyse im Sinne des § 34 b WpHG, keine Anlageberatung, keine Anlageempfehlung oder Aufforderung zum Handeln dar. Eine Weitergabe ist ohne vorherige Zustimmung der Baader Bank AG nicht zulässig. Die Haftung für die Vollständigkeit und Richtigkeit der hier gemachten Angaben ist auf grobes Verschulden begrenzt. Die technische Analyse ist ausschließlich aufgrund der Verarbeitung historischer Kursentwicklungen mit Hilfe mathematisch-statistischer Verfahren erstellt worden. Sie basiert auf allgemein zugänglichen Quellen, die als zuverlässig gelten. Sie ist keine Wertpapieranalyse im Sinne des § 34 b WpHG.

Diese Bonds Daily Publikation stellt eine Übersicht und Zusammenfassung ausgewählter Meldungen und Zahlen von folgenden Quellen dar: Reuters und Bloomberg

## Übersicht

Währungen		+ / -
EUR / USD	1,3586	0,0001
EUR / GBP	0,9038	0,0005
EUR / JPY	121,3000	0,2100
EUR / CAD	1,4017	0,0002
EUR / AUD	1,5097	0,0009
EUR / NZD	1,9779	-0,0017
EUR / PLN	3,8983	0,0005
EUR / HUF	266,9900	-0,2700
EUR / TRY	2,1126	0,0004
EUR / RUB	40,5600	0,0025
EUR / ZAR	10,1831	0,0020
EUR / MXN	17,2700	0,0190
EUR / BRL	2,4294	0,0011
EUR / NOK	8,0561	0,0065
EUR / SEK	9,7212	-0,0067
EUR / ISK	174,1500	0,7200
USD / JPY	89,3100	0,1300
USD / GBP	1,5033	-0,0004

### Spread 2 Jahre

AA	25
A	42
BBB	68

### Spread 5 Jahre

AA	36
A	40
BBB	88

### Spread 7 Jahre

AA	46
A	54
BBB	100

Erstellt von:

Baader Bank AG

Klaus Stopp

Skontroführung Renten

Berlin / Düsseldorf / Frankfurt / München

Weihenstephaner Str. 4

85716 Unterschleißheim