



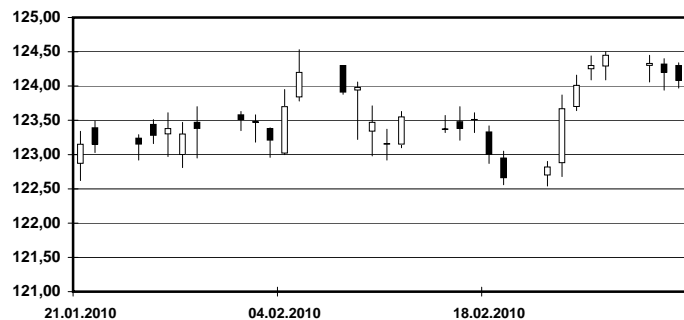
BONDS Daily



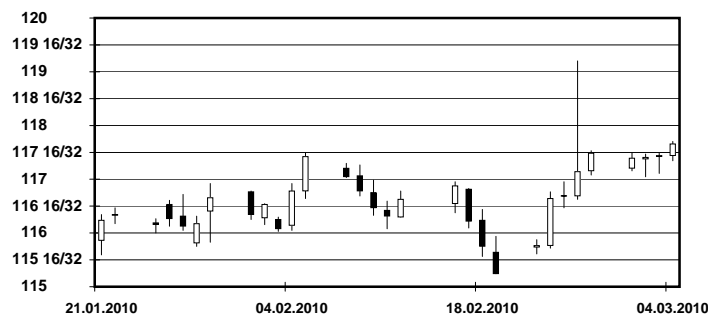
4. März 2010

6:58

Bund 10j - Future (März-Kontrakt)



US 10y - Future (Juni-Kontrakt)



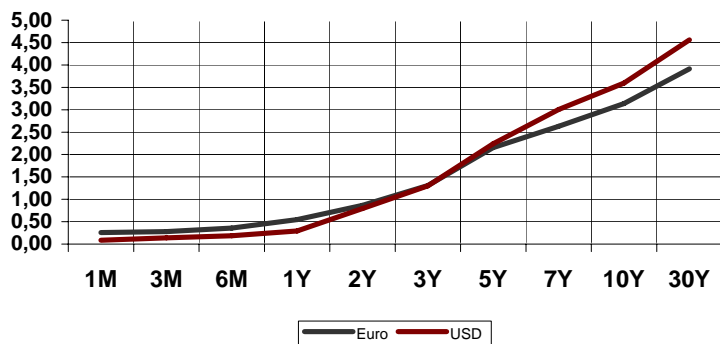
Übersicht

Tagesgeld		+ / -
Euroland	0,250	0,000
EONIA	0,319	0,000
USA	0,140	0,000
Japan	0,020	0,000
United Kingdom	0,450	0,000
3 Monate		
Euroland	0,289	-0,008
USA	0,145	0,013
Japan	0,120	0,000
United Kingdom	0,530	0,000
2j Anleihen		
Euroland	0,879	0,020
USA	0,796	-0,004
Japan	0,155	-0,008
United Kingdom	1,084	0,046
5j Anleihen		
Euroland	2,158	0,018
USA	2,242	-0,028
Japan	0,486	-0,013
United Kingdom	2,823	0,050
10j Anleihen		
Euroland	3,140	0,030
USA	3,595	-0,019
Japan	1,337	0,001
United Kingdom	4,032	0,014
Indizes		
Dax 30	5.817,88	41,32
Euro Stoxx 50	2.822,59	26,26
Dow Jones	10.396,76	-9,22
S&P Comp.	1.450,10	0,77
Nasdaq Comp.	2.280,79	0,00
Nikkei 225	10.153,55	-99,59
Shanghai Comp.*	3.053,07	-43,94
*z.Zt von 6:58		
Rohstoffe		
Gold in \$	1.136,42	4,85
Gold in Euro	830,61	-2,23
Silber in \$	17,09	0,26
Silber in Euro	12,49	0,11
Öl Brent in \$	79,01	1,16

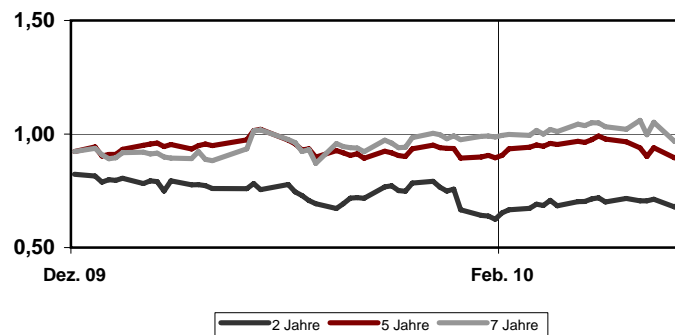
	Yest Close	Yest High	Yest Low	Unterstütz. 2	Unterstütz. 1	Pivot	Widerstand 1	Widerstand 2
Schatz-Future	109,125	109,175	109,100	109,060	109,095	109,135	109,170	109,210
Bobl-Future	118,200	118,360	118,130	118,000	118,100	118,230	118,330	118,460
Bund-Future	124,08	124,34	123,97	123,76	123,92	124,13	124,29	124,50
Buxl-Future	100,84	101,18	100,64	100,35	100,59	100,89	101,13	101,43
US 2y Future	108 23/32	108 25/32	108 22/32	108 20/32	108 22/32	108 23/32	108 25/32	108 26/32
US 5y Future	116	116 2/32	115 27/32	115 23/32	115 28/32	115 31/32	116 3/32	116 6/32
US 10y Future	117 14/32	117 16/32	117 4/32	116 31/32	117 6/32	117 11/32	117 18/32	117 23/32
US 30y Future	117 9/32	117 16/32	116 24/32	116 14/32	116 27/32	117 6/32	117 19/32	117 30/32

Mit Hilfe der Pivot-Punkte ist es möglich kritische Unterstützungen und Widerstände ausfindig zu machen.

Euro - Zinskurve vs. USD - Zinskurve



Spreadentwicklung AAA vs. BBB



Wichtige Termine:

Date	Time	Economic Indicator	News	Forecast	Actual	Previous	Revised	Period	Unit	F'cast High	F'cast Low	No F'casts
09:00 to 11:59												
04.03.10	11:00	EZ GDP revised qq Q4	:	0.1		0.4		Q4	%	0.4	0.1	33
04.03.10	11:00	EZ GDP revised yy Q4	:	-2.1		-4.1		Q4	%	-2.1	-2.1	28
12:00 to 14:59												
04.03.10	13:45	EZ ECB rate decision	:	1.00		1.00		Mar	%	1.00	1.00	87
04.03.10	14:30	US Initial Claims	:	470.00		496.00		w/e	k	515.00	440.00	42
04.03.10	14:30	US Jobless claims 4-wk avg	:			473.75		w/e	k			
04.03.10	14:30	US Jobless contin claims	:	4.600		4.617		w/e	mln	4.660	4.500	14
04.03.10	14:30	US Labor costs, Rev Q4	:	-4.4		-4.4		Q4	%	-3.7	-6.0	57
04.03.10	14:30	US Productivity, revised Q4	:	6.3		6.2		Q4	%	7.1	4.9	61
15:00 to 17:59												
04.03.10	16:00	US Durable Gds ex-trns R mm	:			-0.6		Jan	%			
04.03.10	16:00	US Durable goods, R mm	:			3.00		Jan	%			
04.03.10	16:00	US Durables ex-def, rev mm	:			1.60		Jan	%			
04.03.10	16:00	US Factory ex-transp mm	:			1.20		Jan	% \$			
04.03.10	16:00	US Factory orders mm	:	1.8		1.0		Jan	%	4.0	0.5	64
04.03.10	16:00	US Nondef cap ex-air R mm	:			-2.9		Jan	%			
04.03.10	16:00	US Pending Homes Index	:			96.60		Jan	%			
04.03.10	16:00	US Pending sales change mm	:	1.00		1.00		Jan	%	4.00	4.20	36
04.03.10	:	US ICSC Monthly	:			3.0		Feb	%			

Übersicht

Währungen		+ / -
EUR / USD	1,3680	-0,0016
EUR / GBP	0,9075	0,0003
EUR / JPY	120,9100	-0,2800
EUR / CAD	1,4117	-0,0018
EUR / AUD	1,5171	0,0045
EUR / NZD	1,9835	0,0098
EUR / PLN	3,9035	-0,0033
EUR / HUF	266,0100	-0,0600
EUR / TRY	2,1087	-0,0010
EUR / RUB	40,7725	-0,0402
EUR / ZAR	10,2979	0,0019
EUR / MXN	17,3760	-0,0056
EUR / BRL	2,4495	-0,0023
EUR / NOK	8,0667	0,0111
EUR / SEK	9,7906	0,0081
EUR / ISK	174,1700	0,2500
USD / JPY	88,3900	-0,0900
USD / GBP	1,5079	-0,0021

Spread 2 Jahre

AA	25
A	40
BBB	68

Spread 5 Jahre

AA	37
A	42
BBB	89

Spread 7 Jahre

AA	44
A	53
BBB	97

Erstellt von:
Baader Bank AG
Klaus Stopp
Skontroführung Renten
Berlin / Düsseldorf / Frankfurt / München
Weihenstephaner Str. 4
85716 Unterschleißheim

Skontroführung Renten:

Die Baader Bank AG ist als Skontroführer für Renten an den Börsen Berlin, Düsseldorf, Frankfurt und München tätig. Wir stellen täglich im variablen Handel zwischen 9:00 Uhr und 17:30 Uhr Liquidität zur Verfügung. Die Höhe der Liquiditätsgarantie und die Spreads der einzelnen Werte richten sich nach der Bonität des Emittenten, nach Laufzeit und dem Free Float. An den Börsen Berlin, Düsseldorf und Frankfurt werden von uns Anleihen in 16 Fremdwährungen notiert. Weitere Informationen erhalten Sie unter www.baadermarkets.de.

Disclaimer:

Diese Informationen wurden aus öffentlichen Quellen zusammengestellt. Sie stellen keine Wertpapieranalyse im Sinne des § 34 b WpHG, keine Anlageberatung, keine Anlageempfehlung oder Aufforderung zum Handeln dar. Eine Weitergabe ist ohne vorherige Zustimmung der Baader Bank AG nicht zulässig. Die Haftung für die Vollständigkeit und Richtigkeit der hier gemachten Angaben ist auf grobes Verschulden begrenzt. Die technische Analyse ist ausschließlich aufgrund der Verarbeitung historischer Kursentwicklungen mit Hilfe mathematisch-statistischer Verfahren erstellt worden. Sie basiert auf allgemein zugänglichen Quellen, die als zuverlässig gelten. Sie ist keine Wertpapieranalyse im Sinne des § 34 b WpHG.

Diese Bonds Daily Publikation stellt eine Übersicht und Zusammenfassung ausgewählter Meldungen und Zahlen von folgenden Quellen dar: Reuters und Bloomberg