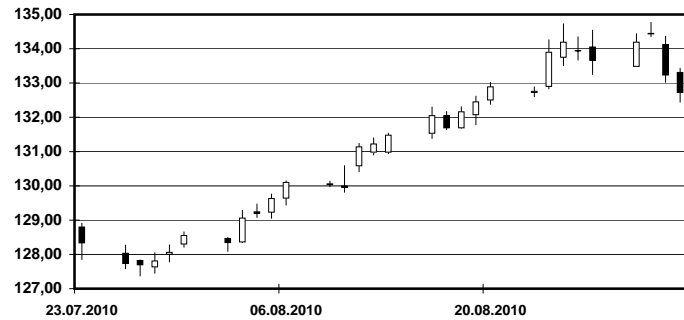
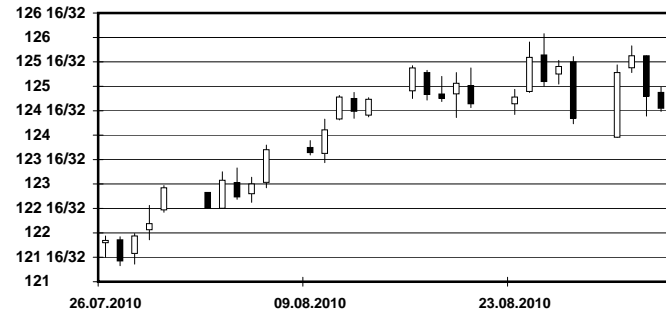




### Bund 10j - Future (Sept.-Kontrakt)



### US 10y - Future (Dez.-Kontrakt)



### Übersicht

Tagesgeld		+ / -
Euroland	0,280	0,000
EONIA	0,364	-0,006
USA	0,240	0,010
Japan	0,030	0,030
United Kingdom	0,500	0,000

3 Monate		+ / -
Euroland	0,271	-0,004
USA	0,137	0,000
Japan	0,110	0,005
United Kingdom	0,548	0,000

2j Anleihen		+ / -
Euroland	0,614	0,003
USA	0,505	0,012
Japan	0,137	0,002
United Kingdom	0,756	0,060

5j Anleihen		+ / -
Euroland	1,293	0,034
USA	1,424	0,033
Japan	0,312	0,009
United Kingdom	1,765	0,073

10j Anleihen		+ / -
Euroland	2,285	0,067
USA	2,623	0,063
Japan	1,145	0,037
United Kingdom	2,980	0,047

Indizes		+ / -
Dax 30	6.083,85	-0,05
Euro Stoxx 50	2.715,19	-0,08
Dow Jones	10.320,10	50,63
S&P Comp.	1.407,18	13,10
Nasdaq Comp.	2.200,01	23,17
Nikkei 225	9.095,00	32,16
Shanghai Comp.*	2.637,60	-18,18

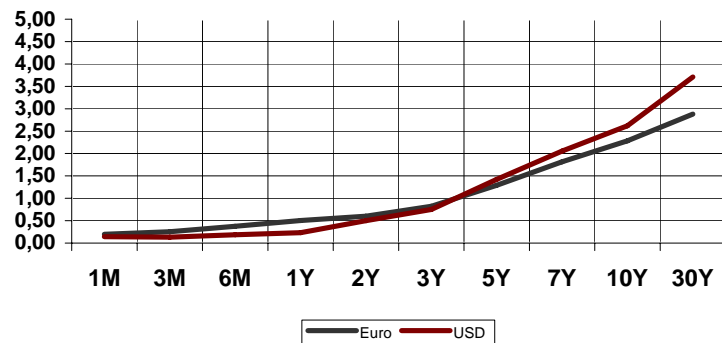
\*z.Zt von 7:19

Rohstoffe		+ / -
Gold in \$	1.250,65	6,90
Gold in Euro	974,94	4,02
Silber in \$	19,61	0,29
Silber in Euro	15,29	0,21
Öl Brent in \$	75,57	-0,60

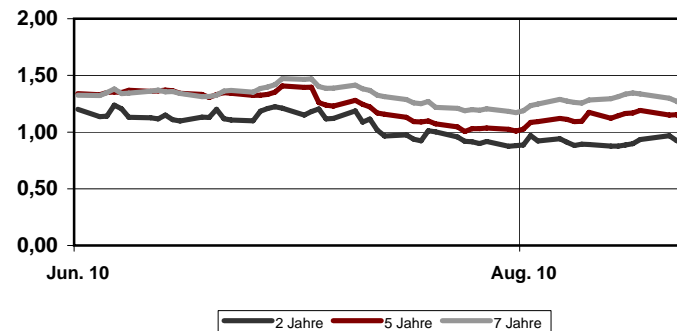
	Yest Close	Yest High	Yest Low	Unterstütz. 2	Unterstütz. 1	Pivot	Widerstand 1	Widerstand 2
Schatz-Future	109,760	109,800	109,715	109,675	109,720	109,760	109,805	109,845
Bobl-Future	122,120	122,400	121,950	121,707	121,913	122,157	122,363	122,607
Bund-Future	132,72	133,43	132,44	131,87	132,30	132,86	133,29	133,85
Buxl-Future	119,10	120,74	118,86	117,69	118,39	119,57	120,27	121,45
US 2y Future	109 17/32	109 18/32	109 16/32	109 14/32	109 15/32	109 17/32	109 18/32	109 19/32
US 5y Future	119 30/32	120 1/32	119 25/32	119 21/32	119 25/32	119 29/32	120 2/32	120 6/32
US 10y Future	124 18/32	125	124 16/32	124 6/32	124 12/32	124 22/32	124 28/32	125 6/32
US 30y Future	132 17/32	133 22/32	132 10/32	131 15/32	132	132 27/32	133 12/32	134 7/32

Mit Hilfe der Pivot-Punkte ist es möglich kritische Unterstützungen und Widerstände ausfindig zu machen.

### Euro - Zinskurve vs. USD - Zinskurve



### Spreadentwicklung AAA vs. BBB



### Wichtige Termine:

Date	Time	Economic Indicator	News	Forecast	Actual	Previous	Revised	Period	Unit	F'cast High	F'cast Low	No F'casts
<b>09:00 to 11:59</b>												
03.09.10	9:53	DE Markit Services PMI	:	58.5		58.5		Aug		58.5	58.2	26
<b>12:00 to 14:59</b>												
03.09.10	14:30	USAverage earnings mm	:	0.1		0.2		Aug	%	0.2	0.1	58
03.09.10	14:30	USAverage workweek hrs	:	34.2		34.2		Aug		34.3	34.1	45
03.09.10	14:30	USManufacturing Payrolls	:	10.00		36.00		Aug	k	40.00	-23.00	28
03.09.10	14:30	USNon-farm payrolls	:	-100		-131		Aug	k	87	-190	83
03.09.10	14:30	USPrivate Payrolls	:	41.00		71.00		Aug	k	120.00	-17.00	56
03.09.10	14:30	USUnemployment Rate MM	:	9.6		9.5		Aug	%	9.8	9.5	81
<b>15:00 to 17:59</b>												
03.09.10	15:40	USECRI inflation index	:			96.1		Aug				
03.09.10	15:40	USECRI monthly annualized	:			0.8		Aug	%			
03.09.10	16:00	USISM N-Mfg Bus Act	:	55.9		57.4		Aug		58.0	54.0	12
03.09.10	16:00	USISM N-Mfg PMI	:	53.5		54.3		Aug		55.5	51.0	70
03.09.10	16:30	USECRI weekly	:			120.9		w/e				
03.09.10	16:30	USECRI weekly annualized	:			-9.9		w/e	%			

### Übersicht

Währungen		+ / -
EUR / USD	1,2828	-0,0002
EUR / GBP	0,8323	-0,0011
EUR / JPY	108,0600	-0,0900
EUR / CAD	1,3522	0,0013
EUR / AUD	1,4133	0,0037
EUR / NZD	1,7976	0,0023
EUR / PLN	3,9710	0,0130
EUR / HUF	284,8800	0,0400
EUR / TRY	1,9405	0,0034
EUR / RUB	39,4090	0,0070
EUR / ZAR	9,3061	0,0126
EUR / MXN	16,7136	-0,0018
EUR / BRL	2,2140	-0,0002
EUR / NOK	7,8828	0,0013
EUR / SEK	9,2954	0,0001
EUR / ISK	153,0000	-0,0200
USD / JPY	84,2300	-0,0600
USD / GBP	1,5417	0,0024

#### Spread 2 Jahre

AA	78	-2
A	74	18
BBB	89	-3

#### Spread 5 Jahre

AA	68	-2
A	70	-6
BBB	111	-4

#### Spread 7 Jahre

AA	56	-2
A	86	-3
BBB	122	-4

Erstellt von:  
Baader Bank AG  
Klaus Stopp  
Skontroführung Renten  
Berlin / Düsseldorf / Frankfurt / München  
Weißenstephaner Str. 4  
85716 Unterschleißheim

### Skontroführung Renten:

Die Baader Bank AG ist als Skontroführer für Renten an den Börsen Berlin, Düsseldorf, Frankfurt und München tätig. Wir stellen täglich im variablen Handel zwischen 9:00 Uhr und 17:30 Uhr Liquidität zur Verfügung. Die Höhe der Liquiditätsgarantie und die Spreads der einzelnen Werte richten sich nach der Bonität des Emittenten, nach Laufzeit und dem Free Float. An den Börsen Berlin, Düsseldorf und Frankfurt werden von uns Anleihen in 16 Fremdwährungen notiert. Weitere Informationen erhalten Sie unter [www.baadermarkets.de](http://www.baadermarkets.de).

#### Disclaimer:

Diese Informationen wurden aus öffentlichen Quellen zusammengestellt. Sie stellen keine Wertpapieranalyse im Sinne des § 34 b WpHG, keine Anlageberatung, keine Anlageempfehlung oder Aufforderung zum Handeln dar. Eine Weitergabe ist ohne vorherige Zustimmung der Baader Bank AG nicht zulässig. Die Haftung für die Vollständigkeit und Richtigkeit der hier gemachten Angaben ist auf grobes Verschulden begrenzt. Die technische Analyse ist ausschließlich aufgrund der Verarbeitung historischer Kursentwicklungen mit Hilfe mathematisch-statistischer Verfahren erstellt worden. Sie basiert auf allgemein zugänglichen Quellen, die als zuverlässig gelten. Sie ist keine Wertpapieranalyse im Sinne des § 34 b WpHG.

Diese Bonds Daily Publikation stellt eine Übersicht und Zusammenfassung ausgewählter Meldungen und Zahlen von folgenden Quellen dar: Reuters und Bloomberg