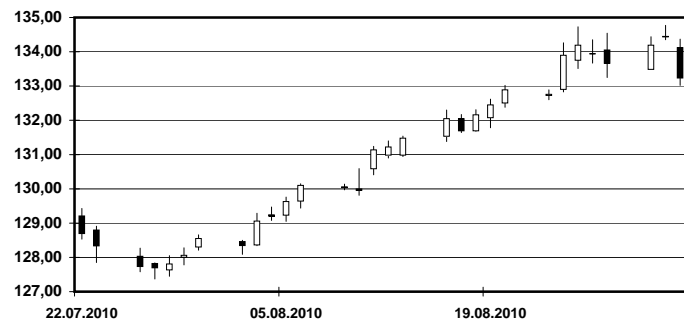
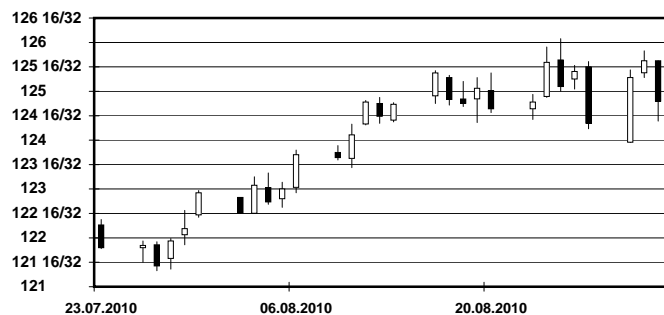




Bund 10j - Future (Sept.-Kontrakt)



US 10y - Future (Dez.-Kontrakt)



Übersicht

Tagesgeld		+ / -
Euroland	0,280	0,000
EONIA	0,370	-0,022
USA	0,230	-0,020
Japan	0,000	-0,000
United Kingdom	0,500	0,000

3 Monate

Euroland	0,275	0,014
USA	0,137	-0,010
Japan	0,105	0,000
United Kingdom	0,548	0,001

2j Anleihen

Euroland	0,611	0,028
USA	0,493	0,004
Japan	0,135	0,005
United Kingdom	0,696	0,050

5j Anleihen

Euroland	1,259	0,074
USA	1,391	0,021
Japan	0,302	0,032
United Kingdom	1,692	0,081

10j Anleihen

Euroland	2,218	0,108
USA	2,561	0,057
Japan	1,107	0,088
United Kingdom	2,933	0,101

Indizes

Dax 30	6.083,90	158,68
Euro Stoxx 50	2.715,27	92,32
Dow Jones	10.269,47	254,75
S&P Comp.	1.394,08	37,67
Nasdaq Comp.	2.176,84	62,81
Nikkei 225	8.982,93	55,91
Shanghai Comp.*	2.652,23	29,34

*z.Zt von 7:11

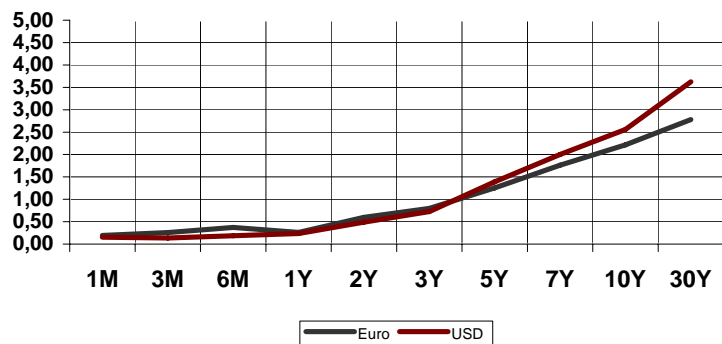
Rohstoffe

Gold in \$	1.246,60	-1,80
Gold in Euro	974,48	-11,06
Silber in \$	19,33	-0,01
Silber in Euro	15,11	-0,16
Öl Brent in \$	76,17	0,02

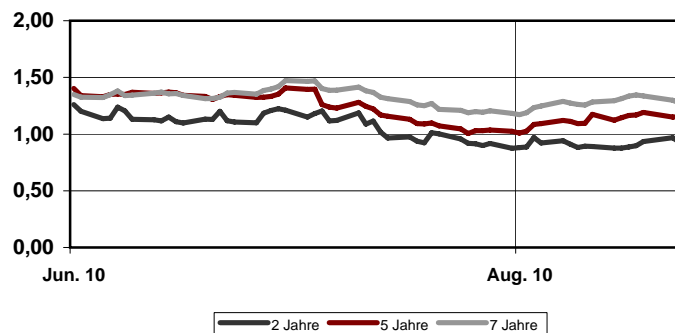
	Yest Close	Yest High	Yest Low	Unterstütz. 2	Unterstütz. 1	Pivot	Widerstand 1	Widerstand 2
Schatz-Future	109,765	109,860	109,720	109,645	109,710	109,785	109,850	109,925
Bobl-Future	122,240	122,710	122,070	121,700	121,970	122,340	122,610	122,980
Bund-Future	133,23	134,37	133,02	132,19	132,71	133,54	134,06	134,89
Buxl-Future	120,96	123,32	120,68	119,01	119,99	121,65	122,63	124,29
US 2y Future	109 17/32	109 19/32	109 15/32	109 13/32	109 15/32	109 17/32	109 19/32	109 21/32
US 5y Future	119 31/32	120 11/32	119 22/32	119 11/32	119 21/32	120	120 9/32	120 20/32
US 10y Future	124 26/32	125 20/32	124 13/32	123 23/32	124 8/32	124 30/32	125 16/32	126 6/32
US 30y Future	133 6/32	135 4/32	132 10/32	130 23/32	131 31/32	133 17/32	134 25/32	136 11/32

Mit Hilfe der Pivot-Punkte ist es möglich kritische Unterstützungen und Widerstände ausfindig zu machen.

Euro - Zinskurve vs. USD - Zinskurve



Spreadentwicklung AAA vs. BBB



Wichtige Termine:

Date	Time	Economic Indicator	News	Forecast	Actual	Previous	Revised	Period	Unit	F'cast High	F'cast Low	No F'casts
12:00 to 14:59												
02.09.10	14:30	USInitial Claims	:	475.00		473.00		w/e	k	485.00	460.00	39
02.09.10	14:30	USJobless claims 4-wk avg	:			486.75		w/e	k			
02.09.10	14:30	USjobless contin claims	:	4.440		4.456		w/e	mln	4.500	4.400	13
02.09.10	14:30	USLabor Costs, Rev Q2	:	1.2		0.2		Q2	%	2.0	0.3	53
02.09.10	14:30	USProductivity, revised Q2	:	-1.9		-0.9		Q2	%	-1.1	-2.4	57
15:00 to 17:59												
02.09.10	16:00	USDurable Gds ex-trns R mm	:			-3.8		Jul	%			
02.09.10	16:00	USDurable goods, R mm	:			0.30		Jul	%			
02.09.10	16:00	USDurables ex-def, R mm	:			0.30		Jul	%			
02.09.10	16:00	USFactory ex-transp mm	:			-1.10		Jul	% \$			
02.09.10	16:00	USFactory orders mm	:	0.3		-1.2		Jul	%	2.5	-1.2	61
02.09.10	16:00	USNondef cap ex-air R mm	:			-8.0		Jul	%			
02.09.10	16:00	USPending Homes Index	:			75.70		Jul				
02.09.10	16:00	USPending sales change mm	:	-1.00		-2.60		Jul	%	4.00	-5.00	39
02.09.10	:	USICSC Monthly	:			2.8		Aug	%			

Übersicht

Währungen		+ / -
EUR / USD	1,2793	-0,0012
EUR / GBP	0,8286	-0,0002
EUR / JPY	107,6900	-0,4400
EUR / CAD	1,3481	0,0021
EUR / AUD	1,4116	0,0059
EUR / NZD	1,7969	0,0001
EUR / PLN	3,9699	0,0044
EUR / HUF	284,3600	0,0900
EUR / TRY	1,9458	-0,0034
EUR / RUB	39,3335	-0,0295
EUR / ZAR	9,3538	0,0027
EUR / MXN	16,7325	0,0701
EUR / BRL	2,2323	-0,0020
EUR / NOK	7,9305	0,0009
EUR / SEK	9,3550	0,0108
EUR / ISK	154,0000	-0,0000
USD / JPY	84,2000	-0,2900
USD / GBP	1,5445	-0,0005

Spread 2 Jahre

AA	80	1
A	55	-22
BBB	93	-3

Spread 5 Jahre

AA	70	3
A	75	5
BBB	116	-1

Spread 7 Jahre

AA	59	-0
A	89	1
BBB	126	-3

Erstellt von:
Baader Bank AG
Klaus Stopp
Skontroführung Renten
Berlin / Düsseldorf / Frankfurt / München
Weihenstephaner Str. 4
85716 Unterschleißheim

Skontroführung Renten:

Die Baader Bank AG ist als Skontroführer für Renten an den Börsen Berlin, Düsseldorf, Frankfurt und München tätig. Wir stellen täglich im variablen Handel zwischen 9:00 Uhr und 17:30 Uhr Liquidität zur Verfügung. Die Höhe der Liquiditätsgarantie und die Spreads der einzelnen Werte richten sich nach der Bonität des Emittenten, nach Laufzeit und dem Free Float. An den Börsen Berlin, Düsseldorf und Frankfurt werden von uns Anleihen in 16 Fremdwährungen notiert. Weitere Informationen erhalten Sie unter www.baadermarkets.de.

Disclaimer:

Diese Informationen wurden aus öffentlichen Quellen zusammengestellt. Sie stellen keine Wertpapieranalyse im Sinne des § 34 b WpHG, keine Anlageberatung, keine Anlageempfehlung oder Aufforderung zum Handeln dar. Eine Weitergabe ist ohne vorherige Zustimmung der Baader Bank AG nicht zulässig. Die Haftung für die Vollständigkeit und Richtigkeit der hier gemachten Angaben ist auf grobes Verschulden begrenzt. Die technische Analyse ist ausschließlich aufgrund der Verarbeitung historischer Kursentwicklungen mit Hilfe mathematisch-statistischer Verfahren erstellt worden. Sie basiert auf allgemein zugänglichen Quellen, die als zuverlässig gelten. Sie ist keine Wertpapieranalyse im Sinne des § 34 b WpHG.

Diese Bonds Daily Publikation stellt eine Übersicht und Zusammenfassung ausgewählter Meldungen und Zahlen von folgenden Quellen dar: Reuters und Bloomberg