



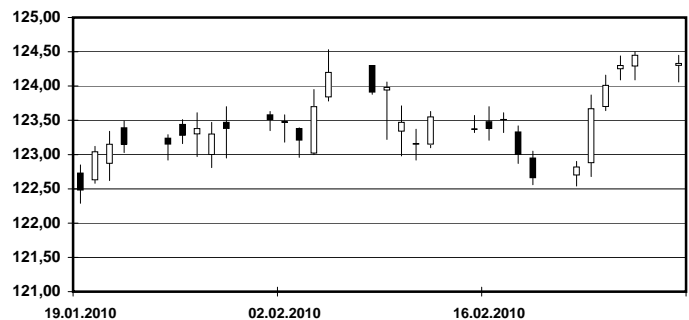
BONDS Daily



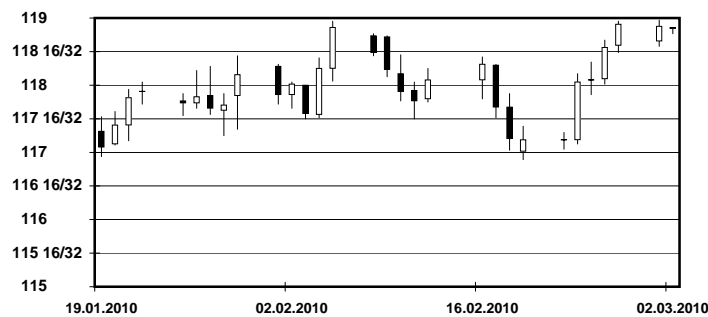
2. März 2010

7:18

Bund 10j - Future (März-Kontrakt)



US 10y - Future (März-Kontrakt)



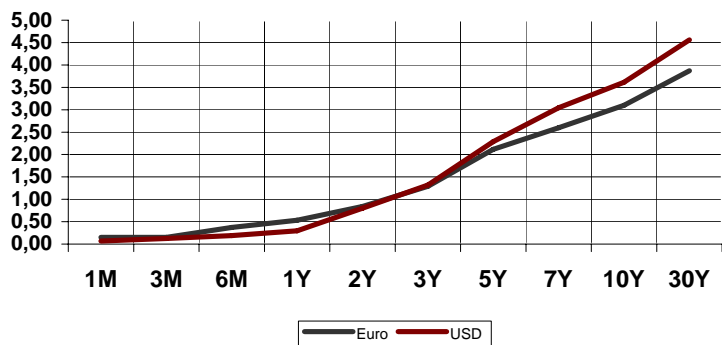
Übersicht

Tagesgeld		+ / -
Euroland	0,250	0,000
EONIA	0,314	-0,005
USA	0,120	0,000
Japan	0,020	0,000
United Kingdom	0,450	0,000
3 Monate		
Euroland	0,300	-0,001
USA	0,127	0,000
Japan	0,125	0,000
United Kingdom	0,527	0,002
2j Anleihen		
Euroland	0,855	-0,021
USA	0,804	-0,024
Japan	0,165	0,000
United Kingdom	1,013	0,072
5j Anleihen		
Euroland	2,119	-0,025
USA	2,287	-0,028
Japan	0,503	-0,004
United Kingdom	2,804	0,069
10j Anleihen		
Euroland	3,101	-0,006
USA	3,612	-0,013
Japan	1,299	-0,013
United Kingdom	4,077	0,046
Indizes		
Dax 30	5.713,51	115,05
Euro Stoxx 50	2.772,70	44,23
Dow Jones	10.403,79	78,53
S&P Comp.	1.446,17	16,26
Nasdaq Comp.	2.273,57	35,31
Nikkei 225	10.221,84	49,78
Shanghai Comp.*	3.068,26	-19,58
*z.Zt von 7:18		
Rohstoffe		
Gold in \$	1.117,38	0,85
Gold in Euro	825,17	4,90
Silber in \$	16,39	-0,03
Silber in Euro	12,10	0,03
Öl Brent in \$	76,42	-0,29

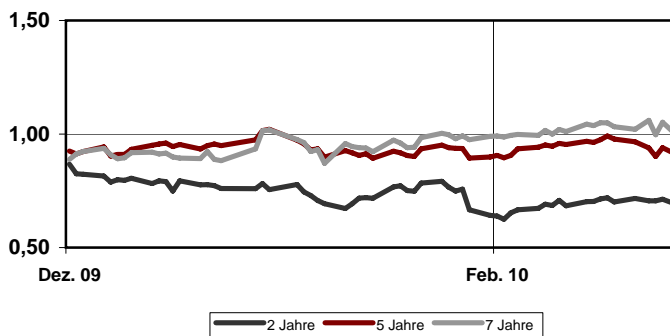
	Yest Close	Yest High	Yest Low	Unterstütz. 2	Unterstütz. 1	Pivot	Widerstand 1	Widerstand 2
Schatz-Future	109,160	109,190	109,070	109,020	109,090	109,140	109,210	109,260
Bobl-Future	118,320	118,420	118,120	117,987	118,153	118,287	118,453	118,587
Bund-Future	124,33	124,45	124,06	123,89	124,11	124,28	124,50	124,67
Buxl-Future	101,12	101,42	101,02	100,79	100,95	101,19	101,35	101,59
US 2y Future	109 7/32	109 7/32	109 5/32	109 4/32	109 5/32	109 6/32	109 8/32	109 9/32
US 5y Future	117 1/32	117 3/32	116 26/32	116 23/32	116 28/32	116 31/32	117 5/32	117 8/32
US 10y Future	118 28/32	118 31/32	118 19/32	118 13/32	118 21/32	118 26/32	119 1/32	119 6/32
US 30y Future	118 31/32	119 6/32	118 20/32	118 12/32	118 21/32	118 30/32	119 7/32	119 16/32

Mit Hilfe der Pivot-Punkte ist es möglich kritische Unterstützungen und Widerstände ausfindig zu machen.

Euro - Zinskurve vs. USD - Zinskurve



Spreadentwicklung AAA vs. BBB



Wichtige Termine:

Date	Time	Economic Indicator	News	Forecast	Actual	Previous	Revised	Period	Unit	F'cast High	F'cast Low	No F'casts
09:00 to 11:59												
02.03.10	11:00	EZ Inflation, flash yy	:	1.0		1.0		Feb	% EUR	1.4	0.7	27
02.03.10	11:00	EZ Producer prices mm	:	0.6		0.1		Jan	% EUR	0.9	0.1	16
02.03.10	11:00	EZ Producer prices yy	:	-1.1		-2.9		Jan	% EUR	-0.8	-1.9	14
12:00 to 14:59												
02.03.10	13:45	USICSC chain stores ww	:			2.3		w/e	%			
02.03.10	13:45	USICSC chain stores yy	:			0.9		w/e	%			
02.03.10	14:55	USRedbook mm	:			1.6		w/e	%			
02.03.10	14:55	USRedbook yy	:			1.9		w/e	%			
21:00 to 23:59												
02.03.10	23:00	USABC CCI	:			-50		w/e				
02.03.10	:	USAll car sales	:			5.99		Feb	mln			
02.03.10	:	USAll truck sales	:			4.79		Feb	mln			
02.03.10	:	USDomestic car sales	:	3.75		3.80		Feb	mln	3.90	3.60	8
02.03.10	:	USDomestic truck sales	:	4.20		4.18		Feb	mln	4.40	4.08	7
02.03.10	:	USTotal Vehicle Sales	:	10.50		10.78		Feb	mln	11.00	10.00	31

Übersicht

Währungen		+ / -
EUR / USD	1,3541	-0,0016
EUR / GBP	0,9069	0,0022
EUR / JPY	121,0000	0,1500
EUR / CAD	1,4138	-0,0001
EUR / AUD	1,5075	0,0030
EUR / NZD	1,9448	0,0064
EUR / PLN	3,9294	0,0019
EUR / HUF	267,7300	-0,2400
EUR / TRY	2,0859	-0,0040
EUR / RUB	40,5670	-0,0290
EUR / ZAR	10,3535	0,0158
EUR / MXN	17,2426	-0,0400
EUR / BRL	2,4321	-0,0027
EUR / NOK	8,0620	0,0110
EUR / SEK	9,7402	-0,0035
EUR / ISK	174,6400	0,4300
USD / JPY	89,3700	0,2300
USD / GBP	1,4934	-0,0056

Spread 2 Jahre

AA	25
A	42
BBB	68

Spread 5 Jahre

AA	38
A	42
BBB	90

Spread 7 Jahre

AA	48
A	54
BBB	97

Erstellt von:
Baader Bank AG
Klaus Stopp
Skontroführung Renten
Berlin / Düsseldorf / Frankfurt / München
Weihenstephaner Str. 4
85716 Unterschleißheim

Skontroführung Renten:

Die Baader Bank AG ist als Skontroführer für Renten an den Börsen Berlin, Düsseldorf, Frankfurt und München tätig. Wir stellen täglich im variablen Handel zwischen 9:00 Uhr und 17:30 Uhr Liquidität zur Verfügung. Die Höhe der Liquiditätsgarantie und die Spreads der einzelnen Werte richten sich nach der Bonität des Emittenten, nach Laufzeit und dem Free Float. An den Börsen Berlin, Düsseldorf und Frankfurt werden von uns Anleihen in 16 Fremdwährungen notiert. Weitere Informationen erhalten Sie unter www.baadermarkets.de.

Disclaimer:

Diese Informationen wurden aus öffentlichen Quellen zusammengestellt. Sie stellen keine Wertpapieranalyse im Sinne des § 34 b WpHG, keine Anlageberatung, keine Anlageempfehlung oder Aufforderung zum Handeln dar. Eine Weitergabe ist ohne vorherige Zustimmung der Baader Bank AG nicht zulässig. Die Haftung für die Vollständigkeit und Richtigkeit der hier gemachten Angaben ist auf grobes Verschulden begrenzt. Die technische Analyse ist ausschließlich aufgrund der Verarbeitung historischer Kursentwicklungen mit Hilfe mathematisch-statistischer Verfahren erstellt worden. Sie basiert auf allgemein zugänglichen Quellen, die als zuverlässig gelten. Sie ist keine Wertpapieranalyse im Sinne des § 34 b WpHG.

Diese Bonds Daily Publikation stellt eine Übersicht und Zusammenfassung ausgewählter Meldungen und Zahlen von folgenden Quellen dar: Reuters und Bloomberg