



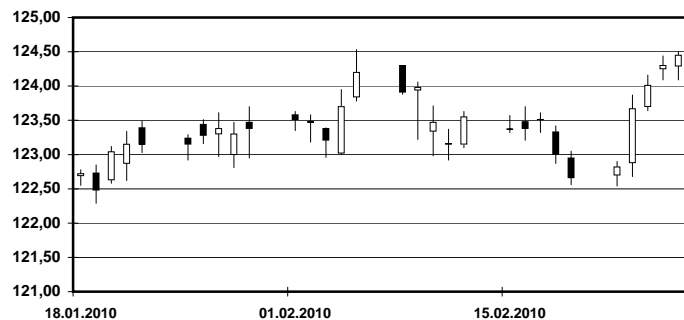
# BONDS Daily



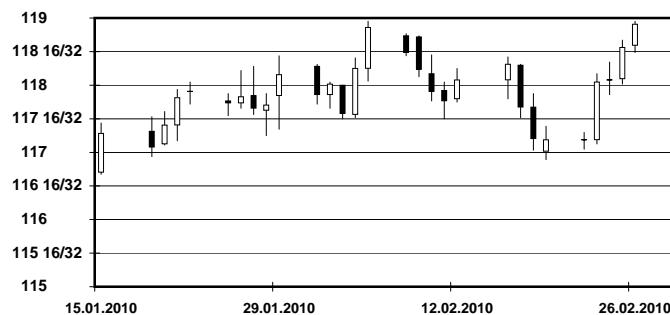
1. März 2010

7:02

## Bund 10j - Future (März-Kontrakt)



## US 10y - Future (März-Kontrakt)



## Übersicht

Tagesgeld		+ / -
Euroland	0,250	0,000
EONIA	0,319	-0,024
USA	0,120	0,000
Japan	0,020	0,000
United Kingdom	0,450	0,000

3 Monate		
Euroland	0,301	0,007
USA	0,127	0,003
Japan	0,125	0,005
United Kingdom	0,525	0,000

2j Anleihen		
Euroland	0,876	0,007
USA	0,828	-0,004
Japan	0,165	0,007
United Kingdom	0,941	-0,048

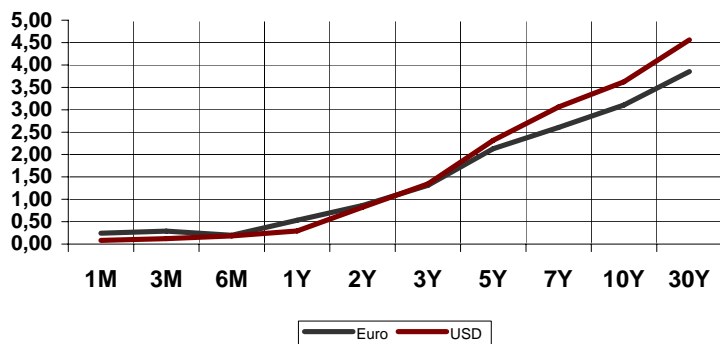
5j Anleihen		
Euroland	2,144	0,028
USA	2,315	-0,018
Japan	0,508	0,008
United Kingdom	2,735	-0,022

10j Anleihen		
Euroland	3,107	-0,003
USA	3,625	-0,017
Japan	1,312	0,009
United Kingdom	4,031	0,011

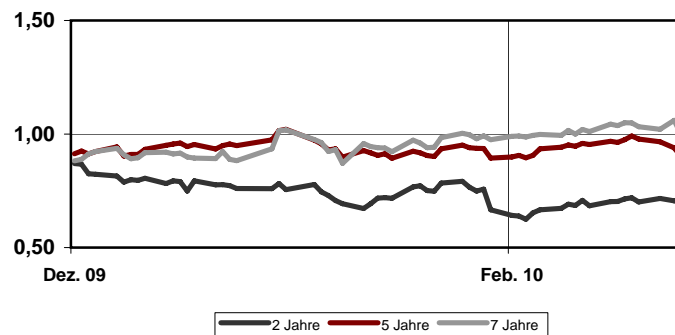
	Yest Close	Yest High	Yest Low	Unterstütz. 2	Unterstütz. 1	Pivot	Widerstand 1	Widerstand 2
Schatz-Future	109,125	109,190	109,095	109,045	109,090	109,140	109,185	109,235
Bobl-Future	118,310	118,440	118,200	118,077	118,193	118,317	118,433	118,557
Bund-Future	124,45	124,50	124,09	123,94	124,19	124,35	124,60	124,76
Buxl-Future	101,62	101,70	101,14	100,93	101,27	101,49	101,83	102,05
US 2y Future	109 7/32	109 7/32	109 4/32	109 3/32	109 5/32	109 6/32	109 8/32	109 9/32
US 5y Future	117 2/32	117 2/32	116 24/32	116 20/32	116 27/32	116 31/32	117 5/32	117 9/32
US 10y Future	118 29/32	118 31/32	118 16/32	118 10/32	118 20/32	118 25/32	119 3/32	119 8/32
US 30y Future	119 6/32	119 9/32	118 9/32	117 29/32	118 18/32	118 29/32	119 18/32	119 29/32

Mit Hilfe der Pivot-Punkte ist es möglich kritische Unterstützungen und Widerstände ausfindig zu machen.

## Euro - Zinskurve vs. USD - Zinskurve



## Spreadentwicklung AAA vs. BBB



Indizes		
Dax 30	5.598,46	66,13
Euro Stoxx 50	2.728,47	44,05
Dow Jones	10.325,26	4,23
S&P Comp.	1.429,91	0,93
Nasdaq Comp.	2.238,26	4,04
Nikkei 225	10.172,06	46,03
Shanghai Comp.*	3.086,07	34,13

\*z.Zt von 7:02

Rohstoffe		
Gold in \$	1.118,05	10,40
Gold in Euro	821,01	3,15
Silber in \$	16,61	0,38
Silber in Euro	12,20	0,23
Öl Brent in \$	76,71	1,99

### Wichtige Termine:

Date	Time	Economic Indicator	News	Forecast	Actual	Previous	Revised	Period	Unit	F'cast High	F'cast Low	No F'casts
<b>09:00 to 11:59</b>												
01.03.10	9:53	DE Markit/BME Mfg PMI	:	57.1		53.7		Feb		57.5	57.1	7
01.03.10	9:58	EZ Markit Mfg PMI	:			52.4		Feb				
01.03.10	11:00	EZ Unemployment rate	:			10.0		Jan	%			
<b>12:00 to 14:59</b>												
01.03.10	14:30	USConsumption, adjusted mm	:	0.4		0.2		Jan	%	0.5	0.0	18
01.03.10	14:30	USCore PCE price index mm	:	0.1		0.1		Jan	%	0.3	-0.1	13
01.03.10	14:30	USCore PCE price index yy	:			1.5		Jan	%			
01.03.10	14:30	USPCE price index mm	:			0.1		Jan	%			
01.03.10	14:30	USPCE price index yy	:			2.1		Jan	%			
01.03.10	14:30	USPersonal consump real mm	:			0.1		Jan	%			
01.03.10	14:30	USPersonal income mm	:	0.4		0.4		Jan	%	0.5	0.3	17
<b>15:00 to 17:59</b>												
01.03.10	16:00	USConstruction spending mm	:	-0.7		-1.2		Jan	%	0.0	-2.0	13
01.03.10	16:00	USISM Manufacturing PMI	:	58.0		58.4		Feb		60.7	57.0	18
01.03.10	16:00	USISM Mfg Prices Paid	:	70.00		70.00		Feb		75.00	65.00	10
01.03.10	:	USDallas Fed Trimmed PCE	:			0.60		Jan	%			

### Übersicht

Währungen		+ / -
EUR / USD	1,3617	-0,0009
EUR / GBP	0,8986	-0,0002
EUR / JPY	121,3700	0,2900
EUR / CAD	1,4336	-0,0038
EUR / AUD	1,5171	-0,0035
EUR / NZD	1,9495	0,0009
EUR / PLN	3,9525	0,0015
EUR / HUF	269,8800	0,1300
EUR / TRY	2,1107	-0,0053
EUR / RUB	40,8170	-0,0120
EUR / ZAR	10,4995	-0,0113
EUR / MXN	17,4053	-0,0080
EUR / BRL	2,4607	-0,0012
EUR / NOK	8,0647	0,0026
EUR / SEK	9,7115	0,0165
EUR / ISK	174,6400	0,5200
USD / JPY	89,1300	0,2800
USD / GBP	1,5157	-0,0005

#### Spread 2 Jahre

AA	28
A	44
BBB	73

#### Spread 5 Jahre

AA	42
A	41
BBB	93

#### Spread 7 Jahre

AA	50
A	53
BBB	103

Erstellt von:  
 Baader Bank AG  
 Klaus Stopp  
 Skontroführung Renten  
 Berlin / Düsseldorf / Frankfurt / München  
 Weißenstephaner Str. 4  
 85716 Unterschleißheim

### Skontroführung Renten:

Die Baader Bank AG ist als Skontroführer für Renten an den Börsen Berlin, Düsseldorf, Frankfurt und München tätig. Wir stellen täglich im variablen Handel zwischen 9:00 Uhr und 17:30 Uhr Liquidität zur Verfügung. Die Höhe der Liquiditätsgarantie und die Spreads der einzelnen Werte richten sich nach der Bonität des Emittenten, nach Laufzeit und dem Free Float. An den Börsen Berlin, Düsseldorf und Frankfurt werden von uns Anleihen in 16 Fremdwährungen notiert. Weitere Informationen erhalten Sie unter [www.baadermarkets.de](http://www.baadermarkets.de).

#### Disclaimer:

Diese Informationen wurden aus öffentlichen Quellen zusammengestellt. Sie stellen keine Wertpapieranalyse im Sinne des § 34 b WpHG, keine Anlageberatung, keine Anlageempfehlung oder Aufforderung zum Handeln dar. Eine Weitergabe ist ohne vorherige Zustimmung der Baader Bank AG nicht zulässig. Die Haftung für die Vollständigkeit und Richtigkeit der hier gemachten Angaben ist auf grobes Verschulden begrenzt. Die technische Analyse ist ausschließlich aufgrund der Verarbeitung historischer Kursentwicklungen mit Hilfe mathematisch-statistischer Verfahren erstellt worden. Sie basiert auf allgemein zugänglichen Quellen, die als zuverlässig gelten. Sie ist keine Wertpapieranalyse im Sinne des § 34 b WpHG.

Diese Bonds Daily Publikation stellt eine Übersicht und Zusammenfassung ausgewählter Meldungen und Zahlen von folgenden Quellen dar: Reuters und Bloomberg